

**Sollia Fjellstyre**  
**ÅRSREGNSKAP 2015**

Teknisk utarbeidelse:



**Gudbrandsdal**  
**Revisjon as**





Til årsmøte i  
Sollia Fjellstyre

## REVISJONSBERETNING FOR 2015

### Uttalelse om årsregnskapet

Vi har revidert årsregnskapet for Sollia Fjellstyre, som viser et underskudd på kr. 198 097,-. Årsregnskapet består av balanse per 31. desember 2015, resultatregnskap for regnskapsåret avsluttet per denne datoen, og en beskrivelse av vesentlige anvendte regnskapsprinsipper og andre noteopplysninger.

### *Styret og daglig leders ansvar for årsregnskapet*

Styret og daglig leder er ansvarlig for å utarbeide årsregnskapet og for at det gir et rettviseende bilde i samsvar med regnskapslovens regler og god regnskapsskikk i Norge, og for slik intern kontroll som styre og daglig leder finner nødvendig for å muliggjøre utarbeidelsen av et årsregnskap som ikke inneholder vesentlig feilinformasjon, verken som følge av misligheter eller feil.

### *Revisors oppgaver og plikter*

Vår oppgave er å gi uttrykk for en mening om dette årsregnskapet på bakgrunn av vår revisjon. Vi har gjennomført revisjonen i samsvar med lov, forskrift og god revisjonsskikk i Norge, herunder International Standards on Auditing. Revisjonsstandardene krever at vi etterlever etiske krav og planlegger og gjennomfører revisjonen for å oppnå betryggende sikkerhet for at årsregnskapet ikke inneholder vesentlig feilinformasjon.

En revisjon innebærer utførelse av handlinger for å innhente revisjonsbevis for beløpene og opplysningene i årsregnskapet. De valgte handlingene avhenger av revisors skjønn, herunder vurderingen av risikoene for at årsregnskapet inneholder vesentlig feilinformasjon, enten det skyldes misligheter eller feil. Ved en slik risikovurdering tar revisor hensyn til den interne kontrollen som er relevant for foreningens utarbeidelse av et årsregnskap som gir et rettviseende bilde. Formålet er å utforme revisjonshandlinger som er hensiktsmessige etter omstendighetene, men ikke for å gi uttrykk for en mening om effektiviteten av foreningens interne kontroll. En revisjon omfatter også en vurdering av om de anvendte regnskapsprinsippene er hensiktsmessige og om regnskapsestimatene utarbeidet av ledelsen er rimelige, samt en vurdering av den samlede presentasjonen av årsregnskapet.

Etter vår oppfatning er innhentet revisjonsbevis tilstrekkelig og hensiktsmessig som grunnlag for vår konklusjon.





### *Konklusjon*

Etter vår mening er årsregnskapet avgitt i samsvar med lov og forskrifter og gir et rettviseende bilde av den finansielle stillingen til Sollia Fjellstyre per 31. desember 2015, og av resultatet for regnskapsåret som ble avsluttet per denne datoen i samsvar med regnskapslovens regler og god regnskapsskikk i Norge.

### **Uttalelse om øvrige forhold**

#### *Konklusjon om årsberetningen*

Basert på vår revisjon av årsregnskapet som beskrevet ovenfor, mener vi at opplysningene i årsberetningen om årsregnskapet, forutsetningen om fortsatt drift er konsistente med årsregnskapet og er i samsvar med lov og forskrifter.

#### *Konklusjon om registrering og dokumentasjon*

Basert på vår revisjon av årsregnskapet som beskrevet ovenfor, og kontrollhandlinger vi har funnet nødvendig i henhold til internasjonal standard for attestasjonsoppdrag ISAE 3000 "Attestasjonsoppdrag som ikke er revisjon eller forenklet revisorkontroll av historisk finansiell informasjon", mener vi at styret og daglig leder har oppfylt sin plikt til å sørge for ordentlig og oversiktlig registrering og dokumentasjon av foreningens regnskapsopplysninger i samsvar med lov og god bokføringskikk i Norge.

Vinstra, 15. mars 2016  
**Gudbrandsdal Revisjon AS**

  
Tomas Smevik  
Statsautorisert revisor



# Årsmelding 2015

## Sollia Fjellstyre



SOLLIA FJELLSTYRE





## Forord

I denne årsmeldinga har vi prøvd å ta med det viktigste som fjellstyret har arbeidet med i året som har gått, i tillegg til resultater fra jakt og fiskesalg.

Sollia, mars 2016

Ole Sollien  
(Fjellstyreleder)

Hans Bondal  
(Nestleder)

Einy Brænd

Tor Einar Skogesal

Turid Hoffstad

Kristine Valebjørg

Christen Bårdsløkken





## Innholdsfortegnelse

Sollia Fjellstyre.....	4
Fjellstyrearbeid og saker i 2015 .....	4
Fjellstyrets ansatte og timebruk.....	6
Fjellstyrehytter .....	9
Villreinjakt .....	10
Elgjakt .....	11
Småviltjakt.....	12
Fiske.....	14



## Sollia Fjellstyre

Sollia Fjellstyre er et forsterket fjellstyre ihht fjell-lovens § 6, med 5 representanter fra Stor-Elvdal og 2 representanter fra Ringebu (tabell 1).

**Tabell 1:** Fjellstyrets medlemmer desember 2014 – desember 2015

Navn	Funksjon	Vara
Ole Sollien	Formann	Liv Inger Nerhagen
Cecilie Bjercke	Nestformann	Jorunn Helgesen
Hans Bondal	Medlem	Bente Høyner
Turid Hoffstad	Medlem	Lise Andersen
John Audun Furuset	Medlem	Ole Nordahl
Wenche Hagestuen Dale	Medlem	Christian Asphoug
Rune Andersen	Medlem	Kristine Valebjørg

Sollia Fjellstyre har i 2015 i tillegg vært representert i følgende organ:

- Atna Fiskeforening, styreleder (Hans Bondal)
- Sollia Viltstellområde, styret (Ole Sollien)
- Rondane Sør Villreinutvalg (Hans Bondal)
- Fjellstyrene i Rondane (leder og daglig leder)
- Fjellstyrene i Oppland (leder og daglig leder)

## Fjellstyrearbeid og saker i 2015

Det har i 2015 vært avholdt 5 fjellstyremøter med 2 måneders mellomrom. 3 av 5 møter har vært avholdt i gamle Sollia kommunehus, mens ett ble avholdt med befaring av Finnbua og årets siste møte ble avholdt på Rondane Gjestegård. Dette møtet ble avsluttet med julemiddag.

Fjellstyre har i 2015 behandlet 34 saker (Tabell 2). Av disse har fjellstyre behandlet 6 søknader om tilskudd og har bevilget til sammen kr. 10 000 som tilskudd til næringsformål og kr.10 000 som tilskudd til allmenntilrettelegging. Det er i tillegg bevilget kr. 20 000 i tilskudd til løypekjøring (Bjørkebollen turforening).

Bygging av ny bru over Setninga i Øverdalen er et av de større prosjektene fjellstyret og fjelloppsynet har arbeidet med i 2015. Brua er i sin helhet finansiert av eksterne kilder.



Tabell 2 Saker behandlet i Fjellstyre 2015

Møtedato	Sak
26.jan	Sak 1/2015 Referatsaker Sak 2/2015 Arbeidsplan/timebudsjett 2015 Sak 3/2015 Kostnadsoverslag og finansieringsplan for restaurering av Setningsbrua Sak 4/2015 Fiskerett i statsallmenningen Sak 5/2015 Eventuelt
14.apr	Sak 6/2015 Referatsaker Sak 7/2015 Årsmelding 2014 Sak 8/2015 Revidert regnskap 2014 Sak 9/2015 Revidering av priser på jakt Sak 10/2015 Lag jakt på villreinjakt Sak 11/2015 Budsjett 2015 Sak 12/2015 Søknad om småviltkort til turistbedrifter Sak 13/2015 Søknad om villreinkort til skytterlaget Sak 14/2015 Evaluering av 3.årige småviltkort Sak 15/2015 Eventuelt
12.mai	Sak 16/2015 Referatsaker Sak 17/2015 Behandling av klage på vedtak i Sak 12/2015 Sak 18/2015 Uttalelse vedrørende stengsel over Finstadveien Sak 19/2015 Søknader om tilskudd fra fjellkassa Sak 20/2015 Trekking og tildeling av villreinjakt 2015 Sak 21/2015 Eventuelt
18.sep	Sak 22/2015 Godkjenning av protokoll Sak 23/2015 Referatsaker Sak 24/2015 Uttalelse Statskog vedrørende kjøp av areal Sak 25/2015 Eventuelt kjøp av Hamnsaga Sak 26/2015 Rypetaksering 2015 Sak 27/2015 Avtale om Brettingsdalsbua Sak 28/2015 Eventuelt
08.des	Sak 29/2015 Referatsaker Sak 30/2015 Bemanning Sak 31/2015 Kjøp av kommunehuset Sak 32/2015 Søknad om tilskudd fra fjellkassa Sak 33/2015 Møteplan Sak 34/2015 Eventuelt



## Fjellstyrets ansatte og timebruk

Fjellstyrets ansatte har i 2015 til sammen utgjort 1,8 stilling.

- Fjellopsyn I/daglig leder, fast stilling 100 % Hans-Petter Ruud
- Fjellopsyn II, 80 % fast stilling Thor Håkon Løkken

I tillegg til ordinære oppgaver på Statsallmenningene i Sollia, har fjellstyret solgt tjenester til andre oppdragsgivere i samsvar med tabell 3. Som vi ser står tjenestesalget for en stor del av timebruket hos fjellstyrets ansatte.

Tabell 3:Fjellopsynets timeforbruk i 2015

Fjellstyre:		Sollia Fjellstyre		År:	2015
Oppdragsgiver/Arbeidsgiver		Ansatt 1	Ansatt 2	Sum alle	
Fjellstyret	Refusjon	Oppsyn (Info/kontroll/tilsyn)	143.0	149.0	292.0
		Skjøtsel/ikke inntektsbringende utearbeid	55.5	130.5	186.0
		Saksbehandling	378.5		378.5
		Annet refusjonsberettiget arbeid	449.0	424.5	873.5
		<b>Sum tilskudd</b>	<b>1026.0</b>	<b>704.0</b>	<b>1730.0</b>
	Ikke refusjon	Ikke refusjon	55.0	19.0	74.0
					0.0
					0.0
					0.0
		<b>Sum ikke tilskudd</b>	<b>55.0</b>	<b>19.0</b>	<b>74.0</b>
Miljøforvaltningen	SNO	22.0	35.5	57.5	
				0.0	
				0.0	
				0.0	
				0.0	
	<b>Sum miljøforvaltning</b>	<b>22.0</b>	<b>35.5</b>	<b>57.5</b>	
Andre	Atna Fiskeforening	75.5	186.0	261.5	
	Rondane Sør villreinutvalg	280.0	28.5	308.5	
	Bjørkebollen Turforening	4.0	160.0	164.0	
	Sollia Viltstellområde	162.0	27.0	189.0	
	Ferie	210.0	150.0	360.0	
	Permisjon	71.5	112.5	184.0	
	<b>Sum Andre</b>	<b>803.0</b>	<b>664.0</b>	<b>1467.0</b>	
<b>TOTALSUM</b>		<b>1906.0</b>	<b>1422.5</b>	<b>3328.5</b>	



Tabell 4: Antall kontrollerte og rapporterte under oppsyn i 2015

Fjellstyre: Sollia Fjellstyre		År: 2015		
		Ansatt 1	Ansatt 2	Sum
Antall informert		12.0	2.0	14.0
Antall kontrollerte	Småviltjakt	0.0	0.0	0.0
	Storviltjakt	32.0	22.0	54.0
	Fiske	0.0	50.0	50.0
	Motorferdsel	0.0	0.0	0.0
	Verneregler	0.0	0.0	0.0
	Annet	0.0	0.0	0.0
Sum		32.0	72.0	104.0
Antall rapporterte saker	Småviltjakt	0.0	0.0	0.0
	Storviltjakt	3.0	0.0	3.0
	Fiske	0.0	0.0	0.0
	Motorferdsel	0.0	0.0	0.0
	Verneregler	0.0	0.0	0.0
	Annet	0.0	0.0	0.0
Sum		3.0	0.0	3.0
Antall saker gjort opp på stedet	Småviltjakt	36.0	0.0	36.0
	Storviltjakt	0.0	0.0	0.0
	Fiske	0.0	0.0	0.0
	Motorferdsel	0.0	0.0	0.0
	Verneregler	0.0	0.0	0.0
	Annet	0.0	0.0	0.0
Sum		36.0	0.0	36.0
Sum publikumskontakt		83.0	74.0	157.0
Antall observerte		5.0	0.0	5.0

### Arbeidsoppgaver

Fjellopsynet skal ihht godkjent oppsynsinstruks:

- Medvirke til en bærekraftig bruk av statsallmenningene og bidra til å sikre viktige lokale og nasjonale samfunnsinteresser i områder der staten som grunneier har et spesielt ansvar.
- Forebygge miljøkriminalitet og bidra til at offentligrettslige bestemmelser overholdes.
- Se til at grunneiers og rettighetshavers privatrettslige bestemmelser overholdes.

Fjellopsynet skal drive informasjon, tilrettelegging, skjøtsel, naturovervåking/registrering og kontroll. Fjellopsynet skal prioritere forebyggende virksomhet.



Bilde 1: Fjellopsynet i arbeid med ny Øverdalsbru



## Fjellstyrehytter

På statsallmenningene i Sollia står det 7 buer som fjellstyret drifter (tabell 3). Disse står åpne for allmennheten hele året. Det er lagt opp til frivillig betaling for overnatting i disse buene, og det er lagt ut giroer i de 3 mest brukte buene.

**Tabell 3** Oversikt over åpne buer på Statsallmenningene i Sollia

Navn	Sengeplasser	Vedfyring	Gassapparat	1. hjelpsutstyr
Åsbua	6	Ovn	Ja	Ja
Vuludalsbua	4	Ovn	Ja	Ja
Finnbua	5	Ovn	Ja	Ja
Svabu	4	Ovn	Ja	Ja
Brettingsdalsbua	2	Ovn	Nei	Ja
Ljørbua i Vordalen	Benker	Grue	Nei	Ja
Skyvælgamma	2	Ovn	Nei	Ja

Det blir utført ettersyn av alle fjellstyrets buer gjennom året og skjøtselsoppgavene tas fortløpende. Dette dreier seg da ofte om å supplere med forbruksmateriell, etterfylle ved og propan, samt utkjøring av søppel. Reparasjoner og vask tas etter behov. Flere av buene er svært populære og fjellstyre får ofte skryt for at buene står åpne for allmennheten. I 2015 fikk både Vuludalsbua og Finnbua nye strøk med beis.



**Bilde 2:** Fjelloppsynet gir Finnbua en runde med ny rød beis



## Villreinjakt



Bilde 3 Villrein og jeger i nærheten av Skjærbekken under jakta 2015

Fellingskvoten i Rondane Sør Villreinområde i 2015 var 703 dyr hvorav 40 av disse på Finnsjøfjellet. Setningen og Atnedalen statsallmenning dekker 8,6 % av Rondane sør villreinområde og 53,7 % av Finnsjøfjellet. Fjellstyres kvote for 2015 ble derfor totalt 76 dyr hvorav 23 av disse var på Finnsjøfjellet. I tillegg ble 10 kort fra villreinutvalget solgt til jegere på fjellstyres søkerliste, dette til inntekt for villreinutvalget.

Ved søknadsfristen 1.mai hadde fjellstyret mottatt 376 søknader. Av disse var 21 Sollia søkere, 45 Ringeby søkere (med innenbygdsstatus i Sollia) og 310 utenbygdsøkere. Totalt ble 88 villreinkort fordelt på 78 ulike jegere (tabell 5). Fjellstyre solgte villreinjakt for til sammen kr.252 512. Dette er en nedgang fra 2014 med 19 % og gjenspeiler villreinutvalgets kvotereduksjon på 19 %.

**Tabell 5:** Fordeling av søkere, kort tildelt og antall jegere i forbindelse med villreinjakta 2015

Antall			
Jegere	Søkere	Kort tildelt	Jegere
Sollia	21	28	21
Ringeby	45	12	21
Utabygds	310	48	36
<b>Sum</b>	<b>376</b>	<b>88</b>	<b>78</b>

Fellingsresultatet, hele villreinutvalget sett under ett, ga en fellingsprosent på 45,4 %. For Sollia fjellstyre sine kort havnet fellingsprosenten på 60,7 % og 50,0 % for henholdsvis Ringebyfjellet og Finnsjøfjellet. Dette er lavt sammenlignet med tidligere år. Grunnet til den lave fellingsprosenten skyldes dels at dyrene benyttet skogsområdene i andre deler av villreinområdet enn Sollia. Lange perioder med sørvestlig vind gjorde sitt til at dyrene benyttet sørligere områder lange perioder av jakta.



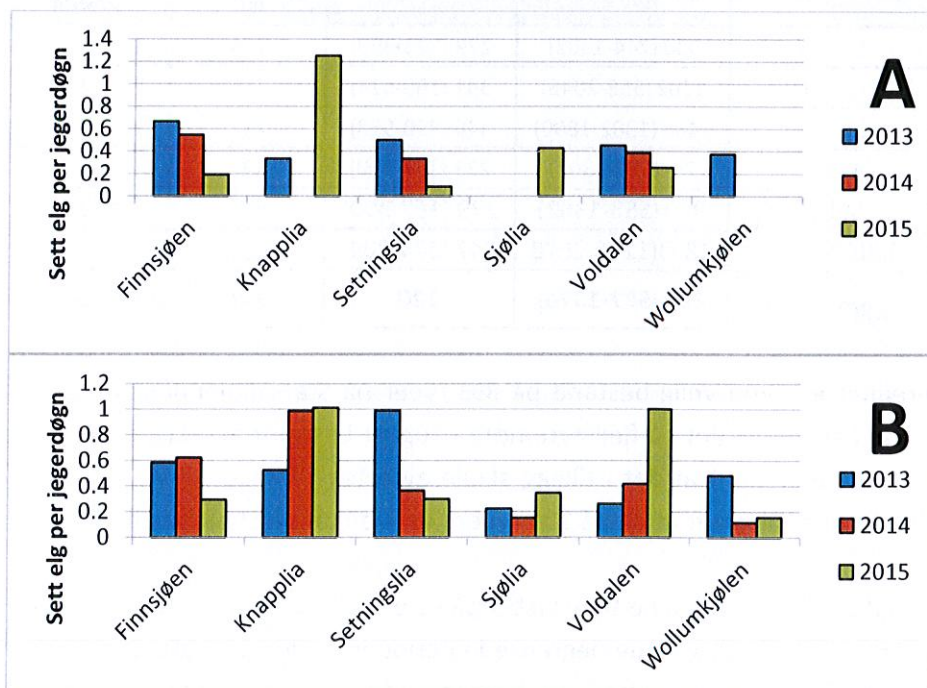


## Elgjakt

Årets totale elgkvote innen viltstellområdet var på 100 dyr + 5 tilleggsdyr, med fordeling 15 % fri okse, 45 % småokse, 30 % ku og 10 % kalv. Sollia Fjellstyre ble i år tildelt 32 fellingstillatelser. Dette var det 9. året med Solbraa-modellen, som baserer seg på uttak av mye ungdyr og lav kalveavskyting.

Totalt for hele viltstellområde ble det på 1205 jegerdøgn gjort 854 elgobservasjoner. Dette gav et sett elg per jegerdøgn forhold på 0,71. Dette var en nedgang på 0,04 sammenlignet med 2014, men allikevel del av en oppadgående trend siden 2007. Fellingsprosenten med 88,5 %.

For fjellstyres jaktlag ble det totalt jaktet 415 jegerdøgn og gjort 219 observasjoner av elg noe som gav et sett-elg per jegerdøgn forhold på 0,52. Dette er lavere enn totalen for viltstellområde. Halvparten av fjellstyres jaktlag hadde en oppgang i sett-elg i 2014, mens den andre halvpart hadde nedgang (figur 1). Det ble tilsammen solgt elgjakt for kr 262 312. Dette er kr.18 897 lavere enn fjoråret, noe som i hovedsak skyldes større andel små dyr i uttaket.



**Figur 1:** Utviklingen i sett-elg per jegerdøgn for fjellstyres jaktlag i årene 2013-2015. Figur A er data kun fra første jaktuke (25.9-1.10). Figur B er data fra hele jaktperioden (25.9-31.1).



## Småviltjakt

Det ble i august foretatt rypetaksering, og det ble da rapportert 4,8 ryper pr km<sup>2</sup> og 1,3 kylling pr to voksne. Dette var en dramatisk nedgang fra tidligere år og 2015 står da som det klart dårligste takseringsresultatet i årene 2009-2015 (tabell 7 og 8).

Tabell 7: Resultater rypetaksering 2009-2015. Tetthet og kullstørrelser

År	Ant. linjer	Antall meter	Ant. obs.	Antall ryper	Ant/km <sup>2</sup>	Ant kylling/2 voksne	Estimert bestand 186 km <sup>2</sup>
2011	33	108 472	36	242	8(7-10)	7.1	1488 (1302-1860)
2012	25	77 220	17	84	4(3-7)	2.8	744(558-1302)
2013	35	115 654	44	244	5(3-7)	4.5	930 (558-1302)
2014	33	112 687	86	439	9,8(6,7-14,4)	4.8	1823 (1246-2678)
<b>2015</b>	<b>32</b>	<b>111 500</b>	<b>60</b>	<b>152</b>	<b>4.8(3.1-7.4)</b>	<b>1.3</b>	<b>893 (577-1376)</b>

Tabell 8: Resultater rypetaksering 2009-2015. Bestandsestimert og jaktuttak

År	Takst resultat	Beregnet bestand	Planlagt uttak	Faktisk uttak Antall ryper felt	% uttak av beregnet bestand
<b>2009</b>	5 (4-7)	930 (744-1302)	279 (223-390)	204	22
<b>2010</b>	7 (3-11)	1302 (558-2046)	391 (168-614)	156	12
<b>2011</b>	8 (7-10)	1488 (1302-1860)	446 (390-558)	231	15
<b>2012</b>	4 (3-7)	744(558-1302)	223 (167-390)	138	19
<b>2013</b>	5(3-7)	930 (558-1302)	279 (167-390)	206	22
<b>2014</b>	9,8(6,7-14,4)	1823(1246-2678)	547 (374-804)	393	22
<b>2015</b>	<b>4.8(3.1-7.4)</b>	<b>893 (577-1376)</b>	<b>120</b>	<b>114</b>	<b>13</b>

Det ble beregnet en sannsynlig bestand på 893 ryper på Statsallmenningen i Sollia i 2015. Med bakgrunn i dette ble det på fjellstyremøte i august bestemt at jakta skulle stoppes ved et uttak på 120 ryper samt at det i tillegg skulle avsettes 14 ryper til vinterjakt i 2016. Til sammen gav dette et planlagt uttak på 134 ryper (15 % av taksert høstbestand).

For å sikre muligheten for å kunne tilby jakt også etter de begrensede periodene ble det lagt inn begrensninger på jaktuttaket i de begrensede periodene med en dagskvote på en rype per jeger per dag. For perioden etter de begrensende periodene ble det også lagt inn begrensninger for å kunne opprettholde et jakttilbud så lenge som mulig utover høsten. Forskning har anbefalt å bruke det samlede jakttrykket på et gitt areal som et mål for uttak. Den samme forskningen har også foreslått 3 jegerdøgn per km<sup>2</sup> som et forsvarlig jakttrykk.



For Sollia fjellstyres rypejaktareal på 186 km<sup>2</sup> vil et jaktrykk på 3 jegerdagsverk per km<sup>2</sup> tilsvare maks 6 jegerdagsverk per dag gitt en periode på 90 dager (25.9-23.12). Det ble derfor til utenbygds solgt kun 6 døgnekort daglig i perioden etter de begrensede periodene. Disse kortene ble gjort tilgjengelig for salg uke for uke, og kortene hadde en dagskvote på en rype per jeger per dag. Innrapportering av skutte ryper ble fulgt opp fortløpende uke for uke og salget stoppet når jaktrapporter tilsa at målet for uttak var nådd (1.november). Det ble parallelt og etter denne perioden samtidig solgt jakt på annet småvilt samt treningskort for fuglehund.

Sesongkort for innenbygdsboende ble solgt som normalt, men også disse ble pålagt en dagskvote på en rype per jeger per dag.

På bakgrunn av 324 solgte småviltkort ble det rapportert til sammen 114 skutte ryper, merk at vinterjakta 2015 ikke er med i denne summen (tabell 6 og 7). Det ble av annet småvilt rapportert skutt 3 harer, 2 storfugl, en rugde og en rødvrev.

**Tabell 6:** Salgs- og rapporteringsdata fra jaktkort solgt over inatur.no i 2015. Sollia Fjellstyre

Salg			Jaktrapporter		
Type jakt	Antall kort solgt	Nettoomsetning (NOK)	Rap %	Lirype	Fjellrype
Småviltjakt begrensede perioder	112	78400	51	34	4
Småviltjakt fra 25.9 (kun døgnekort)	131	19486	85	17	6
Treningskort for fuglehund	18	2100			
Vinterjakt på Rype (2015!)	59	12066	79	5	
Harejakt i Sollia	43	9888	93		
Smårovviltjakt i Sollia	11	481	100		
<b>Totalsum</b>	<b>374</b>	<b>122421</b>		<b>56</b>	<b>10</b>

**Tabell 7** Salgs- og rapporteringsdata fra jaktkort solgt over blokk i 2015. Sollia Fjellstyre

Salgskanal	Antall kort solgt	Antall rapporter	Rap %	Gj.snittlig antall jaktdager	Antall ryper skutt
3-årige jaktkort	36	24	67	4.6	28
Jaktkort via turistbedrift	32	17	53	3.7	9
Sesong innenbygds	13	13	100	3.5	16
<b>Totalsum</b>	<b>81</b>	<b>54</b>	<b>67</b>	<b>4.1</b>	<b>53</b>



## Fiske

Sollia Fjellstyre er en av de større rettighetshaverne i Atna Fiskeforening. Fiskeforeningen kjøper årlig sekretær/daglig leder funksjonen av Sollia fjellstyre. Fjellstyrets ansatte har ansvar for den daglige driften, samt utfører skjøtsel og oppsyn. Det ble i fiskeforeningen solgt 377 isfiskekort og 1875 sommerfiskekort. Sollia fjellstyres andel av utbytte fra fiskekortsalg var for 2015 kr. 53 200. Det er gjennom fiskeforeningen godt tilrettelagt for fiske på statsallmenningen.



Bilde 4 Harr tatt i Atna elv

# Resultatregnskap

## Sollia Fjellstyre

<b>Driftsinntekter og driftskostnader</b>	<b>Note</b>	<b>2015</b>	<b>2014</b>
Salgsinntekt		1 249 455	1 526 470
Annen driftsinntekt		51 978	47 144
Sum driftsinntekter		<u>1 301 433</u>	<u>1 573 614</u>
Varekostnad		37 856	41 408
Lønnskostnad	4	993 570	1 003 246
Avskrivninger	1	39 469	38 075
Annen driftskostnad	4	422 812	594 976
Utbetalte tilskudd/bidrag til almennyttige formål	3	24 500	82 500
Sum driftskostnader		<u>1 518 206</u>	<u>1 760 205</u>
Driftsresultat		<u>-216 774</u>	<u>-186 591</u>
<b>Finansinntekter og finanskostnader</b>			
Annen renteinntekt		14 865	24 215
Annen finansinntekt		3 934	4 549
Nedskrivning av andre finansielle anleggsmidler	6	0	74 999
Annen rentekostnad		122	2
Resultat av finansposter		<u>18 677</u>	<u>-46 237</u>
Ordinært resultat før skattekostnad		<u>-198 097</u>	<u>-232 828</u>
Ordinært resultat		<u>-198 097</u>	<u>-232 828</u>
Årsresultat		<u>-198 097</u>	<u>-232 828</u>
Overført fra annen egenkapital		198 097	232 828
Sum overføringer		<u>-198 097</u>	<u>-232 828</u>



# Balanse

## Sollia Fjellstyre

<b>Eiendeler</b>	<b>Note</b>	<b>2015</b>	<b>2014</b>
<b>Anleggsmidler</b>			
<b>Varige driftsmidler</b>			
Tomter, bygninger o.a. fast eiendom		597 977	376 003
Maskiner og anlegg		4 666	9 334
Sum varige driftsmidler	1	<u>602 643</u>	<u>385 337</u>
<b>Finansielle driftsmidler</b>			
Investeringer i aksjer og andeler	6	1	1
Obligasjoner og andre fordringer		3 319	3 319
Sum finansielle anleggsmidler		<u>3 320</u>	<u>3 320</u>
Sum anleggsmidler		<u>605 963</u>	<u>388 657</u>
<b>Omløpsmidler</b>			
<b>Fordringer</b>			
Kundefordringer		198 420	628 242
Andre kortsiktige fordringer		56 815	0
Sum fordringer		<u>255 235</u>	<u>628 242</u>
Bankinnskudd, kontanter o.l.	2	1 055 933	911 870
Sum omløpsmidler		<u>1 311 168</u>	<u>1 540 112</u>
Sum eiendeler		<u>1 917 131</u>	<u>1 928 769</u>

# Balanse

## Sollia Fjellstyre

Egenkapital og gjeld	Note	2015	2014
<b>Innskutt egenkapital</b>			
<b>Opptjent egenkapital</b>			
Annen egenkapital		1 435 529	1 633 626
Sum opptjent egenkapital		<u>1 435 529</u>	<u>1 633 626</u>
Sum egenkapital		<u>1 435 529</u>	<u>1 633 626</u>
<b>Gjeld</b>			
<b>Kortsiktig gjeld</b>			
Leverandørgjeld		286 760	26 698
Skattetrekk og andre trekk		108 749	164 752
Annen kortsiktig gjeld		86 094	103 693
Sum kortsiktig gjeld		<u>481 602</u>	<u>295 143</u>
Sum gjeld		<u>481 602</u>	<u>295 143</u>
Sum egenkapital og gjeld		<u>1 917 131</u>	<u>1 928 769</u>

Sollia den, 15.03.2016  
Styret i Sollia Fjellstyre



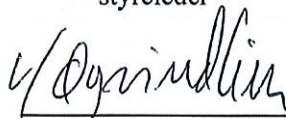
Ole Sollien  
styreleder



Hans Bondal  
nestleder



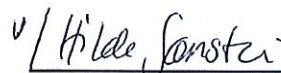
Einy Brænd  
styremedlem




Tor Einar Skogesal  
styremedlem



Turid Hoffstad  
styremedlem



Christen Bårdsløkken  
styremedlem



Kristine Valebjørg  
styremedlem



Hans Petter Ruud  
daglig leder



**Regnskapsprinsipper**

Årsregnskapet er satt opp i samsvar med regnskapsloven og god regnskapsskikk for små foretak.

**Salgsinntekter**

Inntektsføring ved salg av varer skjer på leveringstidspunktet. Tjenester inntektsføres i takt med utførelsen. Andelen av salgsinntekter som knytter seg til fremtidige serviceytelser balanseføres som uopptjent inntekt ved salget, og inntektsføres deretter i takt med levering av ytelsene.

**Klassifisering og vurdering av balanseposter**

Eiendeler bestemt til varig eie eller bruk er klassifisert som anleggsmidler. Eiendeler som er tilknyttet varekretsløpet er klassifisert som omløpsmidler. Fordringer klassifiseres som omløpsmidler hvis de skal tilbakebetales i løpet av ett år etter utbetalingstidspunktet. For gjeld er analoge kriterier lagt til grunn.

Omløpsmidler vurderes til laveste av anskaffelseskost og virkelig verdi. Kortsiktig gjeld balanseføres til nominelt beløp på etableringstidspunktet.

Anleggsmidler vurderes til anskaffelseskost. Varige anleggsmidler som forringes i verdi avskrives lineært over forventet økonomisk levetid. Anleggsmidlene nedskrives til virkelig verdi ved verdifall som ikke forventes å være forbigående.

**Varige driftsmidler**

Varige driftsmidler balanseføres og avskrives lineært over driftsmidlenes forventede levetid. Vedlikehold av driftsmidler kostnadsføres løpende under driftskostnader. Påkostninger eller forbedringer tillegges driftsmidlets kostpris og avskrives i takt med driftsmidlet. Skillet mellom vedlikehold og påkostning/forbedring regnes i forhold til driftsmidlets stand ved kjøp av driftsmidlet.

**Fordringer**

Kundefordringer og andre fordringer er oppført i balansen til pålydende etter fradrag for avsetning til forventet tap. Avsetning til tap gjøres på grunnlag av individuelle vurderinger av de enkelte fordringene. I tillegg gjøres det for øvrige kundefordringer en uspesifisert avsetning for å dekke antatt tap.

**Note 1 Varige driftsmidler**

Varige driftsmidler	Fast eiendom	Maskiner og utstyr	Sum varige driftsmidler
Anskaffelseskost 01.01	675 544	200 267	875 811
Tilgang	256 775	-	256 775
Avgang	-	-	-
Anskaffelseskost 31.12	932 319	200 267	1 132 586
Akkumulerte avskrivninger 31.12	334 342	195 601	529 943
<b>Balanseført verdi 31.12</b>	<b>597 977</b>	<b>4 666</b>	<b>602 643</b>
Årets avskrivninger	34 801	4 668	39 469
Forventet økonomisk levetid	25 år	1 år	
Avskrivningsplan	Lineær		

**Note 2 Bundne bankinnskudd, trekkrettigheter**

<b>Bundne bankinnskudd</b>	<b>2015</b>
Skattetrekksmidler	41 339

**Note 3 Utdelte midler**

Fjellstyret har i 2015 delt ut følgende tilskudd/ bidrag:	Formål	Beløp
Tilskudd John Audun Furuseth, ny adkomstvei opp til Finstadveien	Veibyggning	7 500
Tilskudd Øverdølsetra v/ Ellen Marie og Hans Bondal	Seterhelg	7 000
Tilskudd til Mogrenda Samfunnshus	Oppussing	10 000
<b>Sum</b>		<b>24 500</b>

Det er for øvrig tildelt 43 stk småviltkort i de begrensede periodene til ulike overnattingssteder innenfor statsalmenningen.

**Note 4 Lønnskostnader, antall ansatte, godtgjørelser, lån til ansatte mm.**

<b>Lønnskostnader</b>	<b>2015</b>	<b>2014</b>
Lønninger	835 180	829 748
Arbeidsgiveravgift	59 106	59 698
Pensjonskostnader	67 752	85 726
Andre ytelser	31 533	27 875
<b>Sum</b>	<b>993 570</b>	<b>1 003 046</b>

Sysselsatte årsverk i 2014 var ca 2 årsverk.

Foretaket har en pensjonsordning som oppfyller lovens krav.

<b>Ytelser til ledende personer</b>	<b>Daglig leder</b>	<b>Styret</b>
Lønn	462 279	39 679
Annen godtgjørelse	16 291	-

**Revisor**

Kostnadsført honorar til revisor i 2015 er som følger:

	<b>2015</b>
Lovpålagt revisjon	22 314
Annen bistand	7 065

**Note 5 Grunnlag for refusjon**

<b>Sum lønnskostnader oppsyn / sekretær</b>	<b>906 974</b>
Timer oppsyn - refusjonsberrettiget	1 730
Timer oppsyn - ikke refusjonsberrettiget	1 599
<b>SUM timer oppsyn</b>	<b>3 329</b>

Timepris	272
----------	-----

Type kostnad	Grunnlag	Sats	Kostnad
<b>Lønnskostnader refusjonsberrettiget</b>	<b>1 730</b>	272	471 403
Reisekostander refusjonsberrettiget			15 678
Forsikringer/sikringsutstyr/arbeidsklær	471 403	5 %	23 570
Bruk av snøskuter, faktisk kostnad * andel refusjon	14 360	52 %	7 467
<b>Sum refusjonsberrettigede kostnader i året</b>			<b>518 119</b>

**Note 6 Eierandel i andre selskap**

Navn	Ansakffet	Eierandel	Kostpris	Bokført verdi	Resultat 2014	Egenkapital 2014
Sollia Allmenings og bygdesag SA	1999	25 %	75 000	1	-29 310	-62 534

Bokført verdi er nedskrevet med kr 74 999 i 2014.

