

# Årsmelding 2020

## Sollia Fjellstyre



SOLLIA FJELLSTYRE





## Forord

I denne årsmeldinga har vi forsøkt å ta med det viktigste som fjellstyret har arbeidet med i året som har gått, i tillegg til resultater fra jakt og fiskesalg.

Sollia, mars 2021

Ole Sollien (leder)

Hans Bondal (nestleder)

Turid Hoffstad

Mary-Lou Stavrum Taugbøl

Tor Einar Skogesal

Christian Asphoug

Espen Hvattum Heramb



## Sollia Fjellstyre

Sollia Fjellstyre er et forsterket fjellstyre iht fjell-lovens § 6, med 5 representanter fra Stor-Elvdal og 2 representanter fra Ringebru (tabell 1).

**Tabell 1:** Fjellstyrets medlemmer 2019-2023

<b>Funksjonstid:</b> <b>01.11.2019 – 31.10.2023</b>	
Oppnevnt av Stor-Elvdal kommunestyre 30.10.2019 sak 19/65, Ringebru kommunestyre 22.10.19 sak 97/159	
<b>Representanter fra Sollia:</b>	
<b>Medlem</b>	<b>Vara</b>
Ole Sollien- <i>Leder</i>	Håkon Edvard Nasset
Hans Bondal- <i>Nestleder</i>	Ellen Marie Tangen
Mary-Lou Stavrum Taugbø	Tina Buddeberg
Tor Einar Skogesal	Øyvind Lien
Turid Hoffstad	Anne Lene Wang
<b>Representanter fra Ringebru:</b>	
<b>Medlem</b>	<b>Vara</b>
Espen Hvattum Heramb	Therese Rudi
Christian Asphoug	Jan Erik Brenden

Sollia Fjellstyre har i 2020 i tillegg vært representert i følgende organ:

- Atna Fiskeforening, styreleder (Hans Bondal)
- Sollia Viltstellområde, styret (Ole Sollien)
- Fjellstyrene i Rondane (leder og daglig leder)
- Fjellstyrene i Oppland (leder og daglig leder)

## Fjellstyrearbeid og saker i 2020

Det har i 2020 vært avholdt 5 fjellstyremøter med ca. 2 måneders mellomrom. 4 av 5 møter har vært avholdt i gamle Sollia kommunehus, mens årets siste møte ble avholdt på Rondane Gjestegård. Dette møtet ble avsluttet med julemiddag. I august ble det avholdt befarings- og fjellstyremøtet.





Fjellstyret har i 2020 behandlet 38 saker (tabell 2). Foruten faste saker som regnskap, budsjett og trekning av villreinjakt har fjellstyret også behandlet saker som nye beitevedtekter og høringer.

**Tabell 2** Saker behandlet i Fjellstyre 2020

<b>Møtedato</b>	<b>Saker behandlet</b>
28.01.2020	Sak 01/2020 Godkjenning av protokoll
	Sak 02/2020 Referatsaker
	Sak 03/2020 Godkjenning av årsregnskap for revisjon
	Sak 04/2020 Budsjett 2020
	Sak 05/2020 Revidering av beitevedtekter-2.gangsbehandling
	Sak 06/2020 Valg av medlemmer til utvalg
	Sak 07/2020 Eventuelt
10.03.2020	Sak 08/2020 Godkjenning av protokoll
	Sak 09/2020 Referatsaker
	Sak 10/2020 Håndtering av likviditetsutfordringer
	Sak 11/2020 -Unntatt offentlighet
	Sak 12/2020 Søknad om støtte til bygging av bru, Gunstadseter velforening
	Sak 13/2020 Søknad om småviltkort til turistbedrifter
	Sak 14/2020 Delegasjonsreglement daglig leder
	Sak 15/2020 Utredding om regnskapsføring
	Sak 16/2020 Søknad om villreinkort til Sollia skytterlag
	Sak 17/2020 Årsmelding 2020
	Sak 18/2020 Eventuelt
12.05.2020	Sak 19/2020 Godkjenning av protokoll
	Sak 20/2020 Referatsaker
	Sak 21/2020 Budsjettforpliktelser for 2021-2024
	Sak 22/2020 Unntatt offentlighet
	Sak 23/2020 Praksis for innkreving av fellingsavgift for villrein
	Sak 24/2020 Trekking av villreinjakt for innenbygds
	Sak 25/2020 Eventuelt
	Sak 26/2020 3.gangs behandling av beitevedtekter
18.08.2020	Sak 27/2020 Godkjenning av protokoll
	Sak 28/2020 Referatsaker
	Sak 29/2020 Resultater fra rypetaksering
	Sak 30/2020 Høring på «Forskrift om jakt, felling, fangst og fiske i statsallmenning»
	Sak 31/2020 Eventuelt
08.12.2020	Sak 32/2020 Godkjenning av protokoll
	Sak 33/2020 Referatsaker
	Sak 34/2020 Budsjett 2021
	Sak 35/2020 Høring på endringer i lov om jakt og fangst av vilt (viltloven) og forskrift om utøvelse av jakt, felling og fangst (utøvelsesforskriften)
	Sak 36/2020 Møteplan 2021
	Sak 37/2020 Reiseregninger
	Sak 38/2020 Eventuelt



## Befaring

I forbindelse med fjellstyremøtet 18. august 2020 ble det også avholdt befaring. Fjellstyre møtte først opp ved Skogli Camping. Her ble det fremvisning av den gamle Hamnsaga som fjellstyre kjøpte for noen år siden. Denne er nå satt i stand og skal bys frem for åremålsleie. Deretter kjørte fjellstyret sørover til Rondetunet og tok der av en veistubb på høyre side av veien. Her møtte fjellstyret Sturla Elvesveen som er ansvarlig for moseplukkinga i området Vola.

Etter møte med moseplukkerne ble det stoppet ved Sollia skytterlags skytebane ved Langtjønn. I dette området ble det plukket mose i 2018 og 2019. Fjellstyret kunne der se hvordan området fremstår i dag.

På vei til Enden stoppet fjellstyret ved Vulustua ved Tangen/Enden som nå er pusset opp og ligger ute for booking på Airbnb. Denne vurderes også for utleie på åremål. Fjellstyret fikk her omvisning av fjelloppsyn Einy Brænd.

Etter endt befaring fikk fjellstyret servert middag hos Rondane River Lodge, Etter middagen ble det avholdt ordinært fjellstyremøte på fjellstyrekontoret.







## Fjellopsynet

Fjellstyrets ansatte har i 2020 tilsammen utgjort ca.1,6 % stilling.

- Fjellopsyn I/daglig leder, fast stilling 100 % Hans-Petter Ruud
- Fjellopsyn II, fast stilling 40 % Anne Eline Streitlien
- Sesongoppsyn, fast stilling 20% Einy Brænd

**Bilde 1:** Sollia fjellstyres besetning i 2020 (Fv. Einy Brænd, Anne Eline Streitlien og Hans-Petter Ruud)



I tillegg til ordinære oppgaver på Statsallmenningene i Sollia, har fjellstyret solgt tjenester til andre oppdragsgivere i samsvar med vedlegg 1 og 2. Som vi ser står tjenestesalget for en stor andel av timebruket hos fjellstyrets ansatte.

### *Arbeidsoppgaver*

Fjellopsynet skal ihht godkjent oppsynsinstruks:

- Medvirke til en bærekraftig bruk av statsallmenningene og bidra til å sikre viktige lokale og nasjonale samfunnsinteresser i områder der staten som grunneier har et spesielt ansvar.
- Forebygge miljøkriminalitet og bidra til at offentligrettslige bestemmelser overholdes.
- Se til at grunneiers og rettighetshavers privatrettslige bestemmelser overholdes.

Fjellopsynet skal drive informasjon, tilrettelegging, skjøtsel, naturovervåking/registrering og kontroll. Fjellopsynet skal prioritere forebyggende virksomhet.




## Fjellstyrehytter

På statsallmenningene i Sollia står det 9 buer som fjellstyret drifter. Av disse står 7 åpne for allmennheten hele året. Det er her lagt opp til frivillig betaling for overnatting og det er lagt ut giroer i de 3 mest brukte buene. I tillegg så er Hamnsaga satt i stand i 2020 og tilbys nå for utleie. Tanken er å få til åremålsutleie på Hamnsaga og Vulustua.



**Bilde 2:** Hamnsaga, nyoppusset og klar for utleie

Det blir utført ettersyn av alle fjellstyrets buer gjennom året og skjøtselsoppgavene tas fortløpende. Dette dreier seg da ofte om å supplere med forbruksmateriell, etterfylle ved og propan, samt utkjøring av søppel. Reparasjoner og vask tas etter behov. Flere av buene er svært populære og fjellstyret får ofte skryt for at buene står åpne for allmennheten. I 2020 ble det hugget ved på Finnbua Åsbua, denne tørket over sommeren og er hivd inn som et supplement til tilkjørt ved. Sommeren 2020 oppdaget vi storkmaurangrep på Åsbua, dette har blitt fulgt opp med flere behandlinger gjennom sommeren, og en periode valgte vi å stenge bua for besøkende pga midlene som ble brukt under behandlingen.



## Villreinjakt



**Bilde 3** En kafferast mens tåka letter (Foto: Hans-Petter Ruud)

Fellingskvoten i Rondane sør villreinområde i 2020 var fortsatt lav med kun 440 dyr totalt hvorav 40 av disse på Finnsjøfjellet. Setningen og Atnedalen statsallmenning dekker 8,6 % av Rondane sør villreinområde og 53,7 % av Finnsjøfjellet. Fjellstyres kvote for 2020 ble derfor totalt 55 dyr hvorav 21 av disse var på Finnsjøfjellet.


Ved søknadsfristen 1.mai hadde fjellstyret mottatt 352 søknader. Av disse var 23 Solliasøkere, 74 Ringebusøkere (med innenbygdsstatus i Sollia) og 255 utenbygdsøkere. Totalt ble 55 villreinkort fordelt på 43 ulike jegere (tabell 4). I tillegg ble et kort gitt i gave til Sollia Skytterlag. Fjellstyre solgte villreinjakt for tilsammen kr.162 200,-.

**Tabell 4:** Fordeling av søkere, kort tildelt og antall jegere i forbindelse med villreinjakta 2020

Antall			
Jegere	Søkere	Kort tildelt	Jegere
Sollia	23	29	20
Ringebu	74	15	13
Utabygds	255	11	10
<b>Sum</b>	<b>352</b>	<b>55</b>	<b>43</b>

Fellingsresultatet, hele villreinutvalget sett under ett, ga en fellingsprosent på 53,9 %. For Sollia fjellstyre sine kort havnet fellingsprosenten på 55,9 % på Ringebufjellet og 52,4 % på Finnsjøfjellet (vedlegg 3).

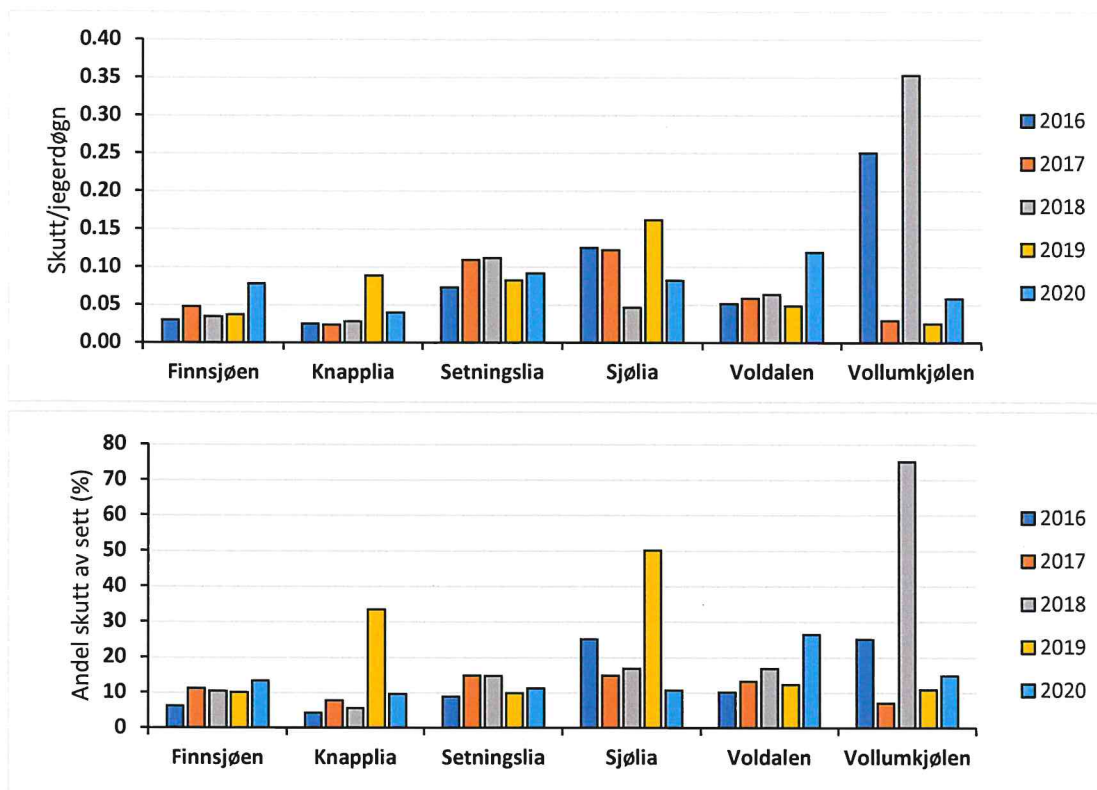





## Elgjakt

Årets totale elgkvote innen viltstellområdet var på 100 dyr + 5 tilleggsdyr, med fordeling 15 % fri okse, 40 % småokse, 35 % ku og 10 % kalv. Sollia Fjellstyre ble i år tildelt 32 fellingstillatelser. Dette var det 13. året med Solbraa-modellen, som baserer seg på uttak av mye ungdyr og lav kalveavskytning.

Totalt for hele viltstellområde ble det på 1218 jegerdøgn gjort 945 elgobservasjoner. Dette ga et sett-elg per jegerdøgn forhold på 0,78. Dette var en oppgang på 0,08 sammenlignet med 2019. For fjellstyres jaktlag ble det totalt jaktet 384 jegerdøgn og gjort 219 observasjoner av elg, noe som ga et sett-elg per jegerdøgn forhold på 0,57. Dette er lavere enn totalen for viltstellområde, men en oppgang for fjellstyrets terreng i 2020 som hadde et sett-elg pr jegerdøgn på 0,38 i 2019. Det er variasjon mellom jaktfelt og år i hvor stor andel av de observerte elgene som felles. Voldalen felte 26 % av alle observerte elger i 2020, mens Knapplia felte kun 10 % av sette elger (figur 1). Totalt for fjellstyret jaktlag ble det felt 29 elg av en kvote på 32. Dette ga en fellingsprosent på 84 % (Vedlegg 4). Tilsammen ble det solgt elgjakt for kr 368 099.



Figur 1: Skutt elg pr jegerdøgn (øverst) og andel skutte av observerte elger (nederst) under elgjakta i årene 2016-2020 fordelt på jaktfelt.



## Småviltjakt

Det ble i august foretatt rypetaksering, og det ble da rapportert 10,6 ryper pr km<sup>2</sup> og 2,9 kylling pr par. Dette vare en oppgang i tetthet sammenlignet med 2019 (tabell 7 og 8).

Tabell 7: Resultater rypetaksering 2011-2020. Tetthet og kullstørrelser

År	Ant. linjer	Antall meter	Ant. obs.	Antall ryper	Ant/km <sup>2</sup>	Ant kylling/2 voksne	Estimert bestand km <sup>2</sup>	186
2011	33	108 472	36	242	8(7-10)	7,1	1488 (1302-1860)	
2012	25	77 220	17	84	4 (3-7)	2,8	744(558-1302)	
2013	35	115 654	44	244	5 (3-7)	4,5	930 (558-1302)	
2014	33	112 687	86	439	9.8(6,7-14,4)	4,8	1823 (1246-2678)	
2015	32	111 500	60	152	4.8 (3.1-7.4)	1,3	893 (577-1376)	
2016	35	116 000	64	251	10.5 (7.2-15.3)	2,8	1953 (1339-2846)	
2017	32	104 100	54	193	5.8 (3.1-10.7)	2,4	1079 (577-1990)	
2018	30	97 600	67	359	10.2(6.5-16.2)	4,7	1897 (1209-3013)	
2019	39	126 700	81	207	5.8 (3.7-9.1)	1,4	1079 (688-1693)	
2020	38	118 600	72	276	10.6 (7.0-16.1)	2,9	1972 (1302-2995)	

Tabell 8: Resultater rypetaksering 2009-2020. Bestandsestimat og jaktuttak (01.01.2020-31.12.2020)

År	Takst resultat	Beregnet bestand	Planlagt uttak	Faktisk uttak Antall ryper felt	% uttak av beregnet bestand
2009	5 (4-7)	930 (744-1302)	279 (223-390)	204	22
2010	7 (3-11)	1302 (558-2046)	391 (168-614)	156	12
2011	8 (7-10)	1488 (1302-1860)	446 (390-558)	231	15
2012	4 (3-7)	744(558-1302)	223 (167-390)	138	19
2013	5(3-7)	930 (558-1302)	279 (167-390)	206	22
2014	9.8(6,7-14,4)	1823(1246-2678)	547 (374-804)	393	22
2015	4.8(3.1-7.4)	893 (577-1376)	120 (15%)	119	13
2016	10.5 (7.2-15.3)	1953 (1339-2846)	300 (15% +)	259	13
2017	5.8 (3.1-10.7)	1079 (577-1990)	162 (15%)	159	15
2018	10.2(6.5-16.2)	1897 (1209-3013)	379(20%)	365	19
2019	5.8 (3.7-9.1)	1079 (688-1693)	160 (15 %)	163	15
2020	10.6 (7.0-16.1)	1972 (1302-2995)	*296 (15%)	276	14

Det ble beregnet en sannsynlig bestand på 1972 ryper på statsallmenningen i Sollia i 2020. Med bakgrunn i dette ble det på fjellstyremøte i august bestemt at jakta skulle stoppes når uttaket eventuelt oversteg 394 ryper samt at det i tillegg åpnes for vinterjakt. For å sikre



muligheten for å kunne tilby jakt også etter de begrensede periodene ble det lagt inn begrensinger på jaktuttaket i de begrensede periodene med en dagskvote på én rype per jeger per dag.

Av 1513 solgte døgn ble 875 av disse rapportert. På disse rapportene hadde 211 jaktdager gitt fangst. Størst jaktlykke, målt som andel dager med fangst, hadde man i de begrensede periodene (63,9 %) og første periode hadde hele 74,1 % jaktlykke. For perioden etter 25.9 var jaktlykken på kun 19,1 %. Fangsten var i all hovedsak rype (282) og kun 8 stammet fra vinterjakt (tabell 3).

**Tabell 3:** Salgs- og rapporteringsdata fra 2020 Sollia Fjellstyre

Korttype	Salg			Fangstrapporter					Fangst				
	Antall salg	Antall døgn	Netto omsetning (kr)	Antall rapporter	Dager jaktet	Dager med fangst	Dager uten fangst	Jaktlykke (%)	Lirype	Fjellrype	Hare	Storfugl	Orrfugl
Vinterjakt på rype 2020	184	184	39 375	115	108	8	100	7.4	5	3			
Jaktfelt 1- periode 1	10	40	11 000	14	14	9	5	64.3	11				1
Jaktfelt 2- periode 1	16	64	17 600	17	15	8	7	53.3	10			1	
Jaktfelt 3- periode 1	17	68	18 700	30	29	26	3	89.7	25	5		1	
<b>Sum periode 1</b>	<b>43</b>	<b>172</b>	<b>47 300</b>	<b>61</b>	<b>58</b>	<b>43</b>	<b>15</b>	<b>74.1</b>	<b>46</b>	<b>5</b>	<b>0</b>	<b>2</b>	<b>1</b>
Jaktfelt 1- periode 2	17	68	18 700	17	14	4	10	28.6	4	1	0	0	0
Jaktfelt 2- periode 2	18	72	19 800	21	21	10	11	47.6	7	10			
Jaktfelt 3- periode 2	25	100	27 500	32	27	20	7	74.1	21	6			
<b>Sum periode 2</b>	<b>60</b>	<b>240</b>	<b>66 000</b>	<b>70</b>	<b>62</b>	<b>34</b>	<b>28</b>	<b>54.8</b>	<b>32</b>	<b>17</b>	<b>0</b>	<b>0</b>	<b>0</b>
Jaktfelt 1- periode 3	19	76	20 900	19	18	8	10	44.4	7	1			
Jaktfelt 2- periode 3	15	60	16 500	19	19	12	7	63.2	12	4			
Jaktfelt 3- periode 3	23	92	25 300	27	23	18	5	78.3	22	1			
<b>Sum periode 3</b>	<b>57</b>	<b>228</b>	<b>62 700</b>	<b>65</b>	<b>60</b>	<b>38</b>	<b>22</b>	<b>63.3</b>	<b>41</b>	<b>6</b>	<b>0</b>	<b>0</b>	<b>0</b>
<b>Sum begrensede perioder</b>	<b>160</b>	<b>640</b>	<b>176 000</b>	<b>196</b>	<b>180</b>	<b>115</b>	<b>65</b>	<b>63.9</b>	<b>119</b>	<b>28</b>	<b>0</b>	<b>2</b>	<b>1</b>
Dagskort småvilt	532	532	131 500	410	386	69	317	17.9	48	24	2	2	
2 dagers kort småvilt	86	172	43 000	84	78	20	58	25.6	14	8			
3 dagers kort småvilt	39	117	27 750	34	22	4	29	18.2	4	1			
<b>Sum høstjakt (fra 25.9)</b>	<b>657</b>	<b>821</b>	<b>202 250</b>	<b>528</b>	<b>486</b>	<b>93</b>	<b>404</b>	<b>19.1</b>	<b>66</b>	<b>33</b>	<b>2</b>	<b>2</b>	<b>0</b>
Harejakt – døgn	14	14	3500	5	5	1	4	20.0			1		
Sesongkort hare	2	2	4 600	3	3	1	2	33.3			2		
Smårovvilt registreringsavgift	10	10	500	8	5	1	4	20.0					
Treningskort harehund	2	2	1000										
Treningskort fuglehund	11	11	2300										
Blokksalg	13	13	6 300	20					36		1		
<b>Totalsum</b>	<b>869</b>	<b>1 513</b>	<b>396 450</b>	<b>760</b>	<b>679</b>	<b>211</b>	<b>479</b>	<b>156</b>	<b>221</b>	<b>61</b>	<b>6</b>	<b>4</b>	<b>1</b>





## Fiske

Sollia Fjellstyre er en av de større rettighetshaverne i Atna Fiskeforening. Fiskeforeningen kjøper årlig sekretær/daglig leder funksjonen av Sollia fjellstyre. Fjellstyrets ansatte har ansvar for den daglige driften, samt utfører skjøtsel og oppsyn. Det ble i fiskeforeningen solgt fiskekort for kr. 473 795 i 2020. Sollia fjellstyres andel av utbytte fra fiskekortsalg var for 2020 kr. 56 280. Fiskeforeningen vedtok også i 2020 å nedskrive foreningens kapital med kr.500 000 og fordele denne på medlemmene etter vedtatt fordelingsnøkkel. Fjellstyrets andel av dette ble kr.140 700. Det er gjennom fiskeforeningen godt tilrettelagt for fiske på statsallmenningen.

## Måsaplukking

Plukking av kvitkrull (*Cladonia Stellaris*) har lange tradisjoner i Østerdalen, også i Sollia. I 2020 har en aktører hatt tillatelse til å plukke på statsallmenningen. Det har tilsammen blitt plukket 84 833 rammer i 2020, noe som har gitt Sollia Fjellstyre en inntekt på kr. 212 082. Mosen leveres til Norske Moseprodukter AS i Rendalen. Herfra eksporteres den ut i verden.



## Vedlegg 1: Fjelloppsynets timeforbruk i 2020


Fjellstyre:		Sollia Fjellstyre	År:			2020
Oppdragsgiver/Arbeidsgiver			Ansatt 1	Ansatt 2	Ansatt 3	Sum alle
Fjellstyret	Refusjon	Oppsyn (Info/kontoll/tilsyn)	113.5	103.5	68.5	285.5
		Skjøtsel/ikke inntektsbringende utearbeid	18.5	104.0	59.5	182.0
		Saksbehandling	255.0	4.0	0.0	259.0
		Annet refusjonsberettiget arbeid	662.0	131.5	15.5	809.0
		<b>Sum tilskudd</b>	<b>1049.0</b>	<b>343.0</b>	<b>143.5</b>	<b>1535.5</b>
	Ikke refusjon	Ikke refusjon	12.0	2.0	2.0	16.0
						0.0
						0.0
						0.0
		<b>Sum ikke tilskudd</b>	<b>12.0</b>	<b>2.0</b>	<b>2.0</b>	<b>16.0</b>
Miljøforvaltningen	SNO	0.0	16.5	7.0	23.5	
	Nasjonalparkstyret	0.0	0.0	0.0	0.0	
					0.0	
					0.0	
	<b>Sum miljøforvaltning</b>	<b>0.0</b>	<b>16.5</b>	<b>7.0</b>	<b>23.5</b>	
Andre	Atna Fiskeforening	83.5	77.0	186.0	346.5	
	Rondane Sør	344.0	124.0	47.0	515.0	
	Sollia Viltstellområde	60.5	16.8	0.0	77.3	
	NIVA	0.0	22.0	0.0	22.0	
	Stor-Elvdal kommune	0.0	64.0	0.0	64.0	
	Sølenkletten villreinutvalg	-	-	69.0		
	Permisjon	147.5	0.0	19.0	166.5	
	Ferie	183.5	105.0	0.0	288.5	
<b>Sum Andre</b>	<b>819.0</b>	<b>408.8</b>	<b>321.0</b>	<b>1479.8</b>		
<b>TOTALSUM</b>		<b>1880.0</b>	<b>770.3</b>	<b>473.5</b>	<b>3054.8</b>	



Vedlegg 2: Antall kontrollerte og rapporterte under oppsyn i 2020

Fjellstyre: <input type="text" value="Sollia Fjellstyre"/>		År: <input type="text" value="2020"/>			
		Ansatt 1	Ansatt 2	Ansatt 3	Sum
Antall informert		53	0	0	53
Antall kontrollerte	Småviltjakt	0	2	0	2
	Storviltjakt	17	11	4	32
	Fiske	0	53	200	253
	Motorferdsel	0	0	0	0
	Verneregler	0	0	0	0
	Annet	0	0	0	0
Sum		17	66	204	287
Antall rapporterte saker	Småviltjakt	0	0	0	0
	Storviltjakt	2	0	0	2
	Fiske	0	0	0	0
	Motorferdsel	0	0	0	0
	Verneregler	0	0	0	0
	Annet	0	0	0	0
Sum		2	0	0	2
Antall saker gjort opp på stedet	Småviltjakt	0	0	0	0
	Storviltjakt	0	0	3	3
	Fiske	0	0	0	0
	Motorferdsel	0	0	0	0
	Verneregler	0	0	4	4
	Annet	0	0	0	0
Sum		0	0	7	7
Sum publikumskontakt		72	66	211	349
Antall observerte		8	0	0	8






**Vedlegg 3: Fellingsresultat 2020 for fjellstyrets villreinkort**

Venabygdsfjellet		Fellingsresultater							
Korttype	Kvote	1,5 års bukk	1,5 års simle	Bukkekalv	Eldre bukk	Eldre simle	Simlekalv	Totalsum	Fellingsprosent
BU50	10	2	2					4	40,0
FRI BUKK	4			1	2			3	75,0
FU50	9		1		2	3		6	66,7
KALV	11			5			1	6	54,5
<b>Totalsum</b>	<b>34</b>	<b>2</b>	<b>3</b>	<b>6</b>	<b>4</b>	<b>3</b>	<b>1</b>	<b>19</b>	<b>55,9</b>

Finnsjøfjellet		Fellingsresultater							
Korttype	Kvote	1,5 års bukk	1,5 års simle	Bukkekalv	Eldre bukk	Eldre simle	Simlekalv	Totalsum	Fellingsprosent
FRITT DYR	2				1			1	50,0
FU50	11				2	4		6	54,5
KALV	8		1	1			2	4	50,0
<b>Totalsum</b>	<b>21</b>		<b>1</b>	<b>1</b>	<b>3</b>	<b>4</b>	<b>2</b>	<b>11</b>	<b>52,4</b>



Vedlegg 4: Sett og skutt data 2020 for fjellstyrets elgjaktlag

Jaktfelt/ jaktlag	Dato	År	Snitt timer jaktet	Antall jegere	Jaktmetode	sett_ Okse ukjent taggantall	sett_ Ku uten kalv	sett_ ku med 1 kalv	sett_ ku med 2 kalver	sett_ Alle kalver	sett_ Ukjent	sett_ Okse 1-4 tagger	sett_ Okse 5-1 tagger	sett_ Okse 11 tagger+	Totalt sett	skutt_ Oksekalv	skutt_ Kukekalv	skutt_ Okse 1,5 år	skutt_ Ku 1,5 år	skutt_ Okse 2,5 år og eldre	skutt_ Ku 2,5 år og eldre	totalt antall skutt
Setningslia	08.12.2020	2020	2	3		1	2	1		1		0	1	1	10					1		1
Setningslia	29.11.2020	2020	2	7	4										0							0
Setningslia	28.11.2020	2020	4	7				3		3			2		8	1						1
Setningslia	27.11.2020	2020	3	7	4			2		2	2		1		7							0
Setningslia	14.11.2020	2020	5	5	1			1		1	4				6							0
Setningslia	13.11.2020	2020	5	5	1										0							0
Setningslia	29.10.2020	2020	5	2	1		1	1		1	1				4							0
Setningslia	28.10.2020	2020	5	2	1			1		1	1				3							0
Setningslia	17.10.2020	2020	4	2				1		1					0							0
Setningslia	16.10.2020	2020	5	2				1		1	1				3							0
Setningslia	30.09.2020	2020	3	1	1			1		1					2							0
Setningslia	29.09.2020	2020	5	4	1						1				1							0
Setningslia	28.09.2020	2020	7	4	1			1		1		1			3							0
Setningslia	27.09.2020	2020	4	5	1						1				1							0
Setningslia	26.09.2020	2020	4	5	1		1								1				1			1
Setningslia	25.09.2020	2020	2	5				1		1		1			3		1	1			1	3
Sjølia	23.12.2020	2020	2	1	4		1					1			2						1	0
Sjølia	21.12.2020	2020	2	2	4										0							0
Sjølia	20.12.2020	2020	5	4	4										10							1
Sjølia	19.12.2020	2020	5	6	4		1					2			3							0
Sjølia	18.12.2020	2020	3	2	4										0							0
Sjølia	17.12.2020	2020	3	2	4										0							0
Sjølia	06.12.2020	2020	3	4						1					1		1					1
Sjølia	05.12.2020	2020	5	4	1						2				2							0
Sjølia	04.12.2020	2020	4	5	1						2				2							0
Sjølia	28.11.2020	2020	4	2	1										0							0
Sjølia	23.11.2020	2020	1,5	1				1		1					2		1				1	2
Sjølia	20.11.2020	2020	3	2	4		2				2	1	1		6							0
Sjølia	08.11.2020	2020	3	1	4										0							0
Sjølia	07.11.2020	2020	2	1				1		1		1			3			1				1
Sjølia	19.10.2020	2020	4	4	1		2	1		1	2				6							0
Sjølia	18.10.2020	2020	6	4	1		2	1		1		1	1		6							0
Sjølia	17.10.2020	2020	4	4	4		2	1		1		1			5							0
Vollumkjøle	01.12.2020	2020	5	3			1								1				1			1
Vollumkjøle	30.11.2020	2020	5	3	2		1								1							0
Vollumkjøle	22.11.2020	2020	7	4	2							2			2							0
Vollumkjøle	07.11.2020	2020	3	9				1		1					2	1					1	2
Vollumkjøle	31.10.2020	2020	6,5	6	2			2		2				1	5							0
Vollumkjøle	24.10.2020	2020	7	3	2										8							1
Vollumkjøle	21.10.2020	2020	5	3	1		1								1							0
Vollumkjøle	19.10.2020	2020	6	1	1						1				1							0
Vollumkjøle	11.10.2020	2020	6	7			1	1		1				1	4		1					1
Vollumkjøle	10.10.2020	2020	7	6	2		2								2							0
Vollumkjøle	04.10.2020	2020	6	4	2							1			1							0
Vollumkjøle	03.10.2020	2020	6	4											0							0
Vollumkjøle	01.10.2020	2020	5	3											0							0
Vollumkjøle	30.09.2020	2020	5	5											0							0
Vollumkjøle	29.09.2020	2020	6	5			1								1							0
Vollumkjøle	28.09.2020	2020	6	5	2			2		2			1		7					1		0
Vollumkjøle	27.09.2020	2020	7	4							1				1							0
Vollumkjøle	26.09.2020	2020	5	6	2		1	2		2					5							0
Vollumkjøle	25.09.2020	2020	8	5	2		1				1				2							0
Voldalen	23.12.2020	2020	8	2	4		1						1		2					1		1
Voldalen	12.12.2020	2020	7	5		3	2								5					1		1
Voldalen	10.11.2020	2020	4	3								1			1			1				1
Voldalen	25.10.2020	2020	8	2	4										0							0
Voldalen	24.10.2020	2020	8	3	4										0							0
Voldalen	22.10.2020	2020	10	2	2										0							0
Voldalen	21.10.2020	2020	10	2											6							0
Voldalen	20.10.2020	2020	10	2											0							0
Voldalen	17.10.2020	2020	10	3	2	1	1								2							0
Voldalen	11.10.2020	2020	6	5				1		1		1			3			1				1
Voldalen	04.10.2020	2020	6	4	2							1			1							0
Voldalen	03.10.2020	2020	6	4				1		1			1		3					1		1
Voldalen	02.10.2020	2020	8	3	2		1								1							0
Voldalen	25.09.2020	2020	8	2	2									1	1							0



Voldalen	02.10.2020	2020	8	3	2		1										1																						0		
Voldalen	25.09.2020	2020	8	2	2													1																						0	
Knapplia	13.12.2020	2020	3	2															1																					0	
Knapplia	08.12.2020	2020	4	1			1		1	1																														0	
Knapplia	24.11.2020	2020	6	1	4		2		2	3	2																													0	
Knapplia	21.11.2020	2020	4	2				1		1																														1	
Knapplia	20.11.2020	2020	6	2																																				0	
Knapplia	19.11.2020	2020	4	3																																				0	
Knapplia	18.11.2020	2020	6	3																																				0	
Knapplia	17.11.2020	2020	3	3																																				0	
Knapplia	16.11.2020	2020	5	2																																				0	
Knapplia	14.11.2020	2020	5,5	4																																				0	
Knapplia	13.11.2020	2020	5,5	4																																				0	
Knapplia	09.11.2020	2020	5	2																																				0	
Knapplia	08.11.2020	2020	4	6			1	1		1		1	1																										4	0	
Knapplia	07.11.2020	2020	6	6																																	1			1	
Knapplia	25.10.2020	2020	4	4																																				0	
Knapplia	24.10.2020	2020	6	4																																				0	
Knapplia	23.10.2020	2020	6	2																																				0	
Finnsjøen	12.12.2020	2020	7	3	1	1		1		1		1																												0	
Finnsjøen	06.12.2020	2020	5	2	1																																			0	
Finnsjøen	29.11.2020	2020	7	1	1																																			0	
Finnsjøen	22.11.2020	2020	3	4	1			1		1		1																												0	
Finnsjøen	21.11.2020	2020	5	4				1																													1			1	
Finnsjøen	20.11.2020	2020	3	1																																				0	
Finnsjøen	15.11.2020	2020	6	3	1																																			0	
Finnsjøen	14.11.2020	2020	7	5	1			2																																0	
Finnsjøen	13.11.2020	2020	4	2	1			2																																0	
Finnsjøen	08.11.2020	2020	6	5				3				2																												0	
Finnsjøen	07.11.2020	2020	6	6				2																																0	
Finnsjøen	06.11.2020	2020	6	2								2																												0	
Finnsjøen	05.11.2020	2020	3	2				1		1																												1		1	
Finnsjøen	01.11.2020	2020	2	4				2		2																													1		1
Finnsjøen	31.10.2020	2020	7	4																																				0	
Finnsjøen	25.10.2020	2020	4	4	1			1																																0	
Finnsjøen	24.10.2020	2020	6	4	1				2		4	1																												8	0
Finnsjøen	18.10.2020	2020	4	4				1		1																														2	1
Finnsjøen	17.10.2020	2020	6	5	1			1	2		2																													0	
Finnsjøen	16.10.2020	2020	6	2	1																																			0	
Finnsjøen	11.10.2020	2020	6	2	1																																			0	
Finnsjøen	10.10.2020	2020	2	3	1			2																															1	1	
Finnsjøen	09.10.2020	2020	4	3	1																																			0	
Finnsjøen	08.10.2020	2020	7	2								1																												0	
Finnsjøen	07.10.2020	2020	7	2	1							2																												0	
Finnsjøen	06.10.2020	2020	6	1	1			1		1																														0	
Finnsjøen	03.10.2020	2020	7	4								1	1																										1	1	2
Finnsjøen	02.10.2020	2020	7	2	1																																			0	
Finnsjøen	01.10.2020	2020	4	2	1																																			0	
Finnsjøen	30.09.2020	2020	8	2	1																																			0	