

# Årsmelding 2022

## Sollia Fjellstyre



SOLLIA FJELLSTYRE





## Forord

I denne årsmeldinga har vi forsøkt å ta med det viktigste som fjellstyret har arbeidet med i året som har gått, i tillegg til resultater fra jakt og fiskesalg.

Sollia, mars 2022

Ole Sollien (leder)

Hans Bondal (nestleder)

Turid Hoffstad

Tanja Vaaler

Tor Einar Skogesal

Christian Asphoug

Espen Hvattum



## Sollia Fjellstyre


Sollia Fjellstyre er et forsterket fjellstyre ihht fjell-lovens § 6, med 5 representanter fra Stor-Elvdal og 2 representanter fra Ringebu (tabell 1).

**Tabell 1:** Fjellstyrets medlemmer 2019-2023

<b>Funksjonstid:</b> <b>01.11.2019 – 31.10.2023</b>	
Oppnevnt av: Stor-Elvdal kommunestyre 30.10.2019 sak 19/65, Ringebu kommunestyre 22.10.19 sak 97/159 Stor-Elvdal kommunestyre 09.02.2022 sak 2022/8	
<b>Representanter fra Sollia:</b>	
<b>Medlem</b>	<b>Vara</b>
Ole Sollien- <i>Leder</i>	Håkon Edvard Nasset
Hans Bondal- <i>Nestleder</i>	Ellen Marie Tangen
Tanja Luise M. Vaaler	Gerd-Karin Aas Brænd
Tor Einar Skogedal	Øyvind Lien
Turid Hoffstad	Anne Lene Wang
<b>Representanter fra Ringebu:</b>	
<b>Medlem</b>	<b>Vara</b>
Espen Hvattum	Therese Rudi
Christian Asphoug	Jan Erik Brenden

Sollia Fjellstyre har i 2022 i tillegg vært representert i følgende organ:

- Atna Fiskeforening, styreleder (Hans Bondal)
- Sollia Viltstellområde, styret (Ole Sollien)
- Villreinforum (daglig leder)
- Fjellstyrene i Oppland (leder og daglig leder)



## Fjellstyrearbeid og saker i 2022

Det har i 2022 vært avholdt 6 fjellstyremøter med ca. 2 måneders mellomrom. 5 av 6 møter har vært avholdt i gamle Sollia kommunehus, mens årets siste møte ble avholdt på Rondane River Lodge. Dette møtet ble avsluttet med julemiddag. I tillegg har leder og nestleder deltatt på diverse årsmøter.

Møtedato	Faste medlemmer							Vara medlemmer							Fremmøtt		
	Ole Sollien- Leder	Hans Bondal- Nestleder	Tanja Luise M. Vaaler	Tor Einar Skogesal	Turid Hoffstad	Espen Hvattum	Christian Asphoug	Håkon Edvard Nesset	Ellen Marie Tangen	Gerd-Karin Aas Brænd	Øyvind Lien	Anne Lene Wang	Therese Rudi	Jan Erik Brenden	Sum faste medlemmer	Sum varamedlemmer	Sum alle
01.02.2022	1	1	0	1	1	1	1	0	0	0	0	0	0	0	6	0	6
08.03.2022	1	1	1	1	1	1	1	0	0	0	0	0	0	0	7	0	7
10.05.2022	1	1	1	1	1	0	0	0	0	0	0	0	0	0	5	0	5
24.08.2022	1	0	0	0	1	0	0	0	0	1	1	0	0	0	2	2	4
08.09.2022	1	1	0	0	1	1	1	0	0	1	1	0	0	0	5	2	7
06.12.2022	1	1	0	1	1	0	1	0	0	0	0	0	0	0	5	0	5
<b>Sum</b>	<b>6</b>	<b>5</b>	<b>2</b>	<b>4</b>	<b>6</b>	<b>3</b>	<b>4</b>	<b>0</b>	<b>0</b>	<b>2</b>	<b>2</b>	<b>0</b>	<b>0</b>	<b>0</b>			
<b>Andre møter</b>																	
17.03.2022		1						Årsmøte Atna Fiskeforening (kveldsmøte)									
22.04.2022	1							Årsmøte Sollia Viltstellområde (dagmøte)									
19.04.2022	1							Årsmøte Rondane sør (kveldsmøte)									
20.04.2022	1							Årsmøte i Fjellstyrenei Oppland (lunsj til lunsj)									
<b>Sum andre</b>	<b>3</b>	<b>1</b>	<b>0</b>	<b>0</b>	<b>0</b>	<b>0</b>	<b>0</b>										

Fjellstyret har i 2022 behandlet 32 saker (tabell 2). Foruten faste saker som regnskap, budsjett og trekning av villreinjakt har fjellstyre gitt tillatelse til moseplukking og lagerbod på Gunstadsetra. Framdriften ved veiprosjektet til Atnsjøen har også vært oppe i flere møter.



Tabell 2 Saker behandlet i Fjellstyre 2022

Møtedato	Saker behandlet
01.02.2022	Sak 01/2022 Godkjenning av protokoll
	Sak 02/2022 Referatsaker
	Sak 03/2022 Godkjenne årsregnskap for revisjon
	Sak 04/2022 Budsjett 2022
	Sak 05/2022 Søknad om oppsetting av lagerbod-Gunstadseter vel
	Sak 06/2022 Eventuelt
08.03.2022	Sak 08/2022 Godkjenning av protokoll
	Sak 09/2022 Referatsaker
	Sak 10/2022 Revidering av tildelingsrutiner for villreinjakt
	Sak 11/2022 Tildeling av småviltkort til turistbedrifter
	Sak 12/2022 Årsmelding 2021
	Sak 13/2022 Eventuelt
10.05.2022	Sak 14/2022 Godkjenning av protokoll
	Sak 15/2022 Referatsaker
	Sak 16/2022 Orienteringssaker
	Sak 17/2022 Søknad om villreinkort-Sollia skytterlag
	Sak 18/2022 Trekking av villreinjakt for innenbygds
	Sak 19/2022 Eventuelt
24.08.2022	Sak 20/2022 Godkjenning av protokoll
	Sak 21/2022 Referatsaker
	Sak 22/2022 Resultater fra rypetaksering
	Sak 23/2022 Utrede eventuell flytting av Hamnsaga
08.09.2022	Sak 24/2022 Eventuelt
06.12.2022	Sak 25/2022 Framdrift vei til Andersbåta
	Sak 26/2022 Godkjenning av protokoll
	Sak 27/2022 Referat- og orienteringssaker
	Sak 28/2022 Søknad om tillatelse til moseplukking
	Sak 29/2022 Budsjett 2023
	Sak 30/2022 Møteplan 2023
	Sak 31/2022 Reiseregninger
Sak 32/2022 Eventuelt	





## Fjellopsynet

Fjellstyrets ansatte har i 2022 tilsammen utgjort ca.2 årsverk.

- Fjellopsyn I/daglig leder, fast stilling 100 %
- Fjellopsyn II, fast stilling 80 %
- Sesongoppsyn, fast stilling ca.20%

Hans-Petter Ruud  
Anne Eline Streitlien  
Aki Eggen Hoffstad



**Bilde 1:** Sollia fjellstyres besetning i 2022 (Fv. Aki Eggen Hoffstad, Anne Eline Streitlien og Hans-Petter Heier Ruud)

I tillegg til ordinære oppgaver på Statsallmenningene i Sollia, har fjellstyret solgt tjenester til andre oppdragsgivere i samsvar med vedlegg 1 og 2. Som vi ser står tjenestesalget for en stor andel av timebruket hos fjellstyrets ansatte.

### *Arbeidsoppgaver*

Fjellopsynet er saksbehandler for fjellstyret og saksbehandler etter fjell-lovens bestemmelser.

Fjellopsynet skal iht. godkjent oppsynsinstruks:

- Medvirke til en bærekraftig bruk av statsallmenningene og bidra til å sikre viktige lokale og nasjonale samfunnsinteresser i områder der staten som grunneier har et spesielt ansvar.
- Forebygge miljøkriminalitet og bidra til at offentligrettslige bestemmelser overholdes.
- Se til at grunneiers og rettighetshavers privatrettslige bestemmelser overholdes.

Fjellopsynet skal drive informasjon, tilrettelegging, skjøtsel, naturovervåking/registrering og kontroll. Fjellopsynet skal prioritere forebyggende virksomhet.



## Villreindag for Sollia skole

Under den ordinære villreinjakta avlivet oppsynet en skadd kalv. Kalven hadde en fersk skade og var fullt brukbar som mat. Det ble besluttet å gi kalven i gave til Sollia skole med en tilhørende villreindag. Elevene fikk innføring i reinens biologi og hvordan man kunne utnytte og ta hånd om et dyr etter jakta. Dyre ble hengt til murning på skolen og inngikk i mange heimkunnskapstimer gjennom vinteren.



Bilde 2: Villreindag hos Sollia skole høsten 2022


## Fjellstyrehytter

På statsallmenningene i Sollia står det 10 buer som fjellstyret drifter. Av disse står 8 åpne for allmennheten hele året. Det er her lagt opp til frivillig betaling for overnatting og det er lagt ut giroer i de 3 mest brukte buene.

Det blir utført ettersyn av alle fjellstyrets buer gjennom året og skjøtselsoppgavene tas fortløpende. Dette dreier seg da ofte om å supplere med forbruksmateriell, etterfylle ved og propan, samt utkjøring av søppel. Reparasjoner og vask tas etter behov. Flere av buene er svært populære og fjellstyret får ofte skryt for at buene står åpne for allmennheten.



Bilde 3 Finnbua får en etterlengt vask!



## Villreinjakt

Fellingskvoten i Rondane sør villreinområde i 2022 var fortsatt lav med kun 470 dyr totalt hvorav 20 av disse på Finnsjøfjellet. Setningen og Atnedalen statsallmenning dekker 8,6 % av Rondane sør villreinområde og 53,7 % av Finnsjøfjellet. Fjellstyres kvote for 2022 ble derfor totalt 49 dyr hvorav 10 av disse var på Finnsjøfjellet.

Ved søknadsfristen 1.mai hadde fjellstyret mottatt 363 søknader. Av disse var 23 Solliasøkere, 72 Ringebusøkere (med innenbygdstatus i Sollia) og 268 utenbygdssøkere. Totalt ble 50 villreinkort fordelt på 50 ulike jegere. I tillegg ble et av kortene gitt i gave til Sollia Skytterlag. Fjellstyre solgte villreinjakt for tilsammen kr.163 090,-.

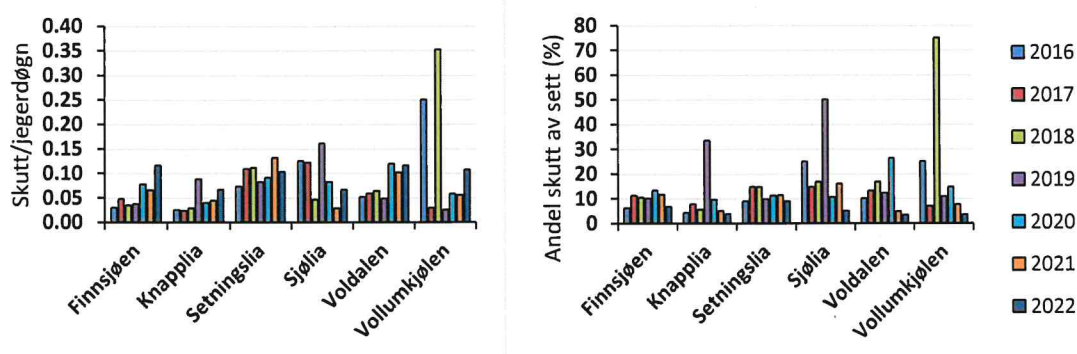
Fellingsresultatet, hele villreinutvalget sett under ett, ga en fellingsprosent på 49,9 %. For Sollia fjellstyre sine kort havnet fellingsprosenten på 53,8 % på Ringebufjellet og 40,0 % på Finnsjøfjellet (vedlegg 3).

Det ble utført 162 timer oppsyn i felt, noe som er 2,1 timer pr fellingsstillatelse (49+ øvrige i Atndalen og Finnsjøfjellet).

## Elgjakt

Årets totale elgkvote innen viltstellområdet var på 100 dyr + 5 tilleggsdyr, med fordeling 15 % fri okse, 40 % småokse, 35 % ku og 10 % kalv. Sollia Fjellstyre ble i år tildelt 32 fellingsstillatelser. Dette var det 15. året med Solbraa-modellen, som baserer seg på uttak av mye ungdyr og lav kalveavskytning.

Totalt for hele viltstellområde ble det på 1089 jegerdøgn gjort 905 elgobservasjoner. Dette ga et sett-elg per jegerdøgn forhold på 0,72. Dette var en nedgang på 0,04 sammenlignet med 2021. For fjellstyres jaktlag ble det totalt jaktet 314 jegerdøgn og gjort 149 observasjoner av elg, noe som ga et sett-elg per jegerdøgn forhold på 0,47 noe som er lavere enn totalen for viltstellområde. Det er variasjon mellom jaktfelt og år i hvor stor andel av de observerte elgene som felles. Setningslia felte 9 % av alle observerte elger i 2022, mens Vollumkjølen og Voldalen kun felte 3 % av observerte elger (figur 1). Totalt for fjellstyret jaktlag ble det felt 29 elg av en kvote på 32. Dette ga en fellingsprosent på 91 %. Tilsammen ble det solgt elgjakt for kr. 344 073.



**Figur 1:** Skutt elg pr jegerdøgn (venstre) og andel skutte av observerte elger (høyre) under elgjakta i årene 2016-2022 fordelt på jaktfelt.





## Småviltjakt

Det ble i august foretatt rypetaksering, og det ble da rapportert 6,8 ryper pr km<sup>2</sup> og 1,7 kylling pr par. Dette var en nedgang i tetthet sammenlignet med 2021 (tabell 7 og 8).

**Tabell 7:** Resultater rypetaksering 2011-2022. Tetthet og kullstørrelser

År	Ant. linjer	Antall meter	Ant. obs.	Antall ryper	Ant/km <sup>2</sup>	Ant kylling/2 voksne	Estimert bestand 186 km <sup>2</sup>
2011	33	108 472	36	242	8(7-10)	7.1	1488 (1302-1860)
2012	25	77 220	17	84	4 (3-7)	2.8	744(558-1302)
2013	35	115 654	44	244	5 (3-7)	4.5	930 (558-1302)
2014	33	112 687	86	439	9.8(6.7-14.4)	4.8	1823 (1246-2678)
2015	32	111 500	60	152	4.8 (3.1-7.4)	1.3	893 (577-1376)
2016	35	116 000	64	251	10.5 (7.2-15.3)	2.8	1953 (1339-2846)
2017	32	104 100	54	193	5.8 (3.1-10.7)	2.4	1079 (577-1990)
2018	30	97 600	67	359	10.2(6.5-16.2)	4.7	1897 (1209-3013)
2019	39	126 700	81	207	5.8 (3.7-9.1)	1.4	1079 (688-1693)
2020	38	118 600	72	276	10.6 (7.0-16.1)	2.9	1972 (1302-2995)
2021	39	119 900	62	154	7.7 (4.8-12.5)	1.4	1432 (893-2325)
2022	38	110 700	60	186	6.8 (5.5-8.4)	1.7	1232 (1023-1562)

**Tabell 8:** Resultater rypetaksering 2009-2021. Bestandsestimater og jaktuttak (10.09.2021-31.12.2021)

År	Takst resultat	Beregnet bestand	Planlagt uttak	Faktisk uttak Antall ryper felt	% uttak av beregnet bestand
2009	5 (4-7)	930 (744-1302)	279 (223-390)	204	22
2010	7 (3-11)	1302 (558-2046)	391 (168-614)	156	12
2011	8 (7-10)	1488 (1302-1860)	446 (390-558)	231	15
2012	4 (3-7)	744(558-1302)	223 (167-390)	138	19
2013	5(3-7)	930 (558-1302)	279 (167-390)	206	22
2014	9.8(6.7-14.4)	1823(1246-2678)	547 (374-804)	393	22
2015	4.8(3.1-7.4)	893 (577-1376)	120 (15%)	119	13
2016	10.5 (7.2-15.3)	1953 (1339-2846)	300 (15% +)	259	13
2017	5.8 (3.1-10.7)	1079 (577-1990)	162 (15%)	159	15
2018	10.2(6.5-16.2)	1897 (1209-3013)	379(20%)	365	19
2019	5.8 (3.7-9.1)	1079 (688-1693)	160 (15 %)	163	15
2020	10.6 (7.0-16.1)	1972 (1302-2995)	394 (20 %)	274	14
2021	7.7 (4.8-12.5)	1432 (893-2325)	215 (15%)	177	12
2022	6.8 (5.5-8.4)	1232 (1023-1562)	190 (15%)	173	14

Det ble beregnet en sannsynlig bestand på 1232 ryper på statsallmenningen i Sollia i 2022. Med bakgrunn i dette ble det på fjellstyremøte i august bestemt at jakta skulle stoppes når uttaket eventuelt oversteg 175 ryper samt at det i tillegg åpnes for vinterjakt (15 ryper). For å sikre muligheten for å kunne tilby jakt også etter de begrensede periodene ble det lagt inn begrensinger på jaktuttaket i de begrensede periodene med en periodekvote på fire rype per jeger per periode, samt en dagskvote på 1 rype pr dag resten av høsten.

Av 1519 solgte døgn ble 857 av disse rapportert. På disse rapportene hadde 109 jaktdager gitt fangst. Størst jaktlykke, målt som andel dager med fangst, hadde man i første periode i jaktfelt 3 (42,2 %). For perioden etter 25.9 var jaktlykken på 23,5 %, noe som bedre enn de begrensede periodene (17,1%). Fangsten totalt for 2022/23 sesongen var i all hovedsak rype (173) hvor 8 stammet fra vinterjakt 2023 (tabell 3).



Tabell 3: Salgs- og rapporteringsdata fra 2021 Sollia Fjellstyre

Korttype	Salg			Fangstrapporter				Fangst								
	Antall salg	Antall døgn	Netto omsetning (kr)	Dager jaktet	Dager med fanusf	Dager uten fanusf	Jaktykke (%)	Lirype	Fjellrype	Hare	Ravn	Mår	Rodrev	Bever	Røyskatt	Rådyr
Vinterjakt på rype 2022	228	228	49 875	197	11	186	5.6	8	2							
Jaktfelt 1- periode 1	14	56	13 475	35	5	30	14.3	7								
Jaktfelt 2- periode 1	13	52	12 513	33	4	29	12.1	5								
Jaktfelt 3- periode 1	19	76	18 288	45	19	26	42.2	26	4							
<b>Sum periode 1</b>	<b>46</b>	<b>184</b>	<b>44 275</b>	<b>113</b>	<b>28</b>	<b>85</b>	<b>24.8</b>	<b>38</b>	<b>4</b>	<b>0</b>	<b>0</b>	<b>0</b>	<b>0</b>	<b>0</b>	<b>0</b>	<b>0</b>
Jaktfelt 1- periode 2	13	52	12 513	34	0	34	0.0									
Jaktfelt 2- periode 2	18	72	17 325	51	7	44	13.7	6	5							
Jaktfelt 3- periode 2	19	76	18 288	52	9	43	17.3	7	1							
<b>Sum periode 2</b>	<b>50</b>	<b>200</b>	<b>48 125</b>	<b>137</b>	<b>16</b>	<b>121</b>	<b>11.7</b>	<b>13</b>	<b>6</b>	<b>0</b>	<b>0</b>	<b>0</b>	<b>0</b>	<b>0</b>	<b>0</b>	<b>0</b>
Jaktfelt 1- periode 3	17	68	16 363	40	3	37	7.5	2		1						
Jaktfelt 2- periode 3	19	76	18 288	48	11	37	22.9	14			1					
Jaktfelt 3- periode 3	21	84	20 213	47	8	39	17.0	8	4						1	
<b>Sum periode 3</b>	<b>57</b>	<b>228</b>	<b>54 863</b>	<b>135</b>	<b>22</b>	<b>113</b>	<b>16.3</b>	<b>24</b>	<b>4</b>	<b>1</b>	<b>1</b>	<b>0</b>	<b>0</b>	<b>0</b>	<b>1</b>	<b>0</b>
<b>Sum begrensede perioder</b>	<b>153</b>	<b>612</b>	<b>147 263</b>	<b>385</b>	<b>66</b>	<b>319</b>	<b>17.1</b>	<b>75</b>	<b>14</b>	<b>1</b>	<b>1</b>	<b>0</b>	<b>0</b>	<b>0</b>	<b>1</b>	<b>0</b>
Dagskort småvilt	325	325	69 683	283	25	258	8.8	14	7	4						
2 dagers kort småvilt	45	90	19 250	82	12	70	14.6	6	4	1						
3 dagers kort småvilt	7	21	4 594	19	0	19	0.0									
Sesong innenbygdsboende	12	120	6 615					18	2	3						
Blokksalg høst	50	200	55 000					25								
<b>Sum høstjakt (fra 25.9)</b>	<b>439</b>	<b>756</b>	<b>155142</b>	<b>384</b>	<b>37</b>	<b>347</b>	<b>23.47</b>	<b>63</b>	<b>13</b>	<b>8</b>	<b>0</b>	<b>0</b>	<b>0</b>	<b>0</b>	<b>0</b>	<b>0</b>
Vinterjakt 2023	151	151	32 331	88	6	82	6.8	7	1							
<b>Sum 2022/23 sesongen (rype)</b>	<b>743</b>	<b>1519</b>	<b>334 735</b>	<b>857</b>	<b>109</b>	<b>748</b>	<b>47.4</b>	<b>145</b>	<b>28</b>	<b>9</b>	<b>1</b>	<b>0</b>	<b>0</b>	<b>0</b>	<b>1</b>	<b>0</b>
Diverse andre:																
Harejakt – døgn	5	5	1 094	6	0	6	0.0									
Sesongkort hare	2	2	4 025	38	1	37	2.6									
Smårovvilt registreringsavgift	11	11	481	61	5	56	8.2				4	5	1			
Treningskort harehund-Døgn	1	1	88	1	0	1				3						
Treningskort harehund-Sesong	4	4	1 750	32	2	30										
Treningskort fuglehund-døgn	5	5	438													
Treningskort fuglehund-sesong	2	2	875													
Beverjakt	5	5	2 406											4		
<b>Sum andre</b>	<b>35</b>	<b>35</b>	<b>11 156</b>	<b>138</b>	<b>8</b>	<b>130</b>	<b>11</b>	<b>0</b>	<b>0</b>	<b>3</b>	<b>4</b>	<b>5</b>	<b>1</b>	<b>4</b>	<b>0</b>	<b>0</b>



## Fiske

Sollia Fjellstyre er en av de større rettighetshaverne i Atna Fiskeforening. Fiskeforeningen kjøper årlig sekretær/daglig leder funksjonen av Sollia fjellstyre. Fjellstyrets ansatte har ansvar for den daglige driften, samt utfører skjøtsel og oppsyn. Det ble i fiskeforeningen solgt fiskekort for kr. 522 000 i 2022. Sollia fjellstyres andel av utbytte fra fiskekortsalg var for 2022 kr. 70 350.

## Måsaplukking

Plukking av kvitkrull (*Cladonia Stellaris*) har lange tradisjoner i Østerdalen, også i Sollia. I 2022 har en aktører hatt tillatelse til å plukke på statsallmenningen. Det har tilsammen blitt plukket 83 200 rammer i 2022, noe som har gitt Sollia Fjellstyre en inntekt på kr. 208 000. Mosen leveres til Norske Moseprodukter AS i Rendalen. Herfra eksporteres den ut i verden.

## Tjenestevalg

Salg av tjenester var også viktig i 2022. Av en total omsetning på kr. 2 227 418 sto tjenestevalget for 29,2 %. De viktigste kundene er grunneierlag og utmarksområder. For uten organisasjonsdrift består det meste av arbeidet av villrein, fisk og elgforvaltning (tabell 4).

**Tabell 4: Oversikt over tjenestekjøpere og prosjekter i 2022, rangert etter flest til færrest timer.**

Oppdrag	Kunde	Kategori	Varighet
Sekretær og oppsyn	Atna fiskeforening	Fiskeforvaltning	Flerårig
Sekretær og oppsyn	Glomma Fiskeforening	Fiskeforvaltning	Flerårig
Sekretærer	Rondane sør villreinutvalg	Villreinforvaltning	Flerårig
Feltarbeid	Folldal kommune	Elgbeitetaksering	Ettårig
Sekretær og oppsyn	Sølenkletten Villreinområde	Villreinforvaltning	Flerårig
Feltarbeid	Rondane sør villreinutvalg	Villreinforvaltning	Flerårig
Prosjekt Neta	Glomma Fiskeforening	Fiskeforvaltning	Flerårig
Sekretær og oppsyn	Sollia viltstellområde	Elgforvaltning	Flerårig
Feltarbeid	Sølenkletten Villreinområde	Villreinforvaltning	Flerårig
Feltarbeid	Statens Naturoppsyn	Verneområdeforvaltning	Flerårig
Feltarbeid	Norsk Institutt for vannforskning	Overvåking av vannkvalitet	Flerårig
Markedsføring	Fjellstyresambandet	De nordiske jakt og fiskedager	Ettårig
Sekretær	Kroken Utmarksområde	Villreinforvaltning	Flerårig
Oppsyn	Atnadalen Utmarksområde	Elgforvaltning	Flerårig
Feltarbeid	Rondane nord Villreinutvalg	Villreinforvaltning	Ettårig
Naturveiledning	Fjellstyresambandet	Opplæringsjakt småvilt	Ettårig
Oppsyn	Stor-Elvdal kommuneskoger	Elgforvaltning	Flerårig
Naturveiledning	Fjellstyresambandet	Villreindag Sollia skole	Ettårig
Oppsyn	Atnoset Utmarksområde	Elgforvaltning	Flerårig



Vedlegg 1: Fjellopsynets timeforbruk i 2022

Oppsummering av de ansattes arbeid gjennom hele året

Fjellstyre:		Sollia Fjellstyre	År:	2022		
Oppdragsgiver/Arbeidsgiver			Ansatt nr 1	Ansatt nr 2	Ansatt nr 3	Sum alle
Fjellstyret	Refusjon	Oppsyn (Info/kontoll/tilsyn)	90.0	95.5	42.5	228.0
		Skjøtsel/ikke inntektsbringende utearbeid	27.5	69.0	27.5	124.0
		Saksbehandling	190.5			190.5
		Annet refusjonsberettiget arbeid	642.0	233.0	92.0	967.0
		<b>Sum tilskudd</b>	<b>950.0</b>	<b>397.5</b>	<b>162.0</b>	<b>1509.5</b>
	Ikke refusjon	Diverse prosjekt i regi av NFS		66.0		66.0
		<b>Sum ikke tilskudd</b>		<b>66.0</b>		<b>66.0</b>
Miljøforvaltningen	Statens Naturoppsyn		24.5	11.5	36.0	
	<b>Sum miljøforvaltning</b>		<b>24.5</b>	<b>11.5</b>	<b>36.0</b>	
Andre	Sum tjenestesalg andre (prosjekter, sekretærfunksjoner, feltarbeid m.m.)	404.5	881.5	271.0	1557.0	
	<b>Sum Andre</b>	<b>404.5</b>	<b>881.5</b>	<b>271.0</b>	<b>1557.0</b>	
<b>TOTALSUM</b>			<b>1354.5</b>	<b>1369.5</b>	<b>444.5</b>	<b>3168.5</b>



**Vedlegg 2:** Antall kontrollerte og rapporterte under oppsyn i 2022

<b>Fjellstyre:</b> Sollia Fjellstyre		<b>År:</b> 2022			
		<b>Ansatt 1</b>	<b>Ansatt 2</b>	<b>Ansatt 3</b>	<b>Sum</b>
<b>Antall informert</b>					<b>0.0</b>
<b>Antall kontrollerte</b>	Småviltjakt		8.0		<b>8.0</b>
	Storviltjakt	42.0	20.0	5.0	<b>67.0</b>
	Fiske		30.0	130.0	<b>160.0</b>
	Motorferdsel		8.0	7.0	<b>15.0</b>
	Verneregler				<b>0.0</b>
	Annet				<b>0.0</b>
<b>Sum</b>		<b>42.0</b>	<b>66.0</b>	<b>142.0</b>	<b>250.0</b>
<b>Antall rapporterte saker</b>	Småviltjakt				<b>0.0</b>
	Storviltjakt				<b>0.0</b>
	Fiske		3.0	2.0	<b>5.0</b>
	Motorferdsel				<b>0.0</b>
	Verneregler				<b>0.0</b>
	Annet				<b>0.0</b>
<b>Sum</b>		<b>0.0</b>	<b>3.0</b>	<b>2.0</b>	<b>5.0</b>
<b>Antall saker gjort opp på stedet</b>	Småviltjakt				<b>0.0</b>
	Storviltjakt		3.0		<b>3.0</b>
	Fiske				<b>0.0</b>
	Motorferdsel		3.0		<b>3.0</b>
	Verneregler				<b>0.0</b>
	Annet				<b>0.0</b>
<b>Sum</b>		<b>0.0</b>	<b>6.0</b>	<b>0.0</b>	<b>6.0</b>
<b>Sum publikumskontakt</b>		<b>42.0</b>	<b>75.0</b>	<b>144.0</b>	<b>261.0</b>
<b>Antall observerte</b>					<b>0.0</b>

**Vedlegg 3:** Fellingsresultat 2022 for fjellstyrets villreinkort

		<b>KALV</b>	<b>FU50</b>	<b>BU50</b>	<b>FRI BUKK</b>	<b>Totalt</b>
Sollia Fjellstyre	Kvote	17	7	11	4	39
	Felling	5	6	7	3	21
	Fellingsprosent	29.4	85.7	63.6	75.0	53.8
Sollia Fjellstyre-Finnsjøfjellet	Kvote	4	2	3	1	10
	Felling	0	1	2	1	4
	Fellingsprosent	0	50	67	100	40