



Til årsmøte i
Sollia Fjellstyre

REVISJONSBERETNING FOR 2013

Uttalelse om årsregnskapet

Vi har revidert årsregnskapet for Sollia Fjellstyre, som viser et overskudd på kr 38.758,-. Årsregnskapet består av balanse per 31. desember 2013, resultatregnskap for regnskapsåret avsluttet per denne datoen, og en beskrivelse av vesentlige anvendte regnskapsprinsipper og andre noteopplysninger.

Styret og daglig leders ansvar for årsregnskapet

Styret og daglig leder er ansvarlig for å utarbeide årsregnskapet og for at det gir et rettviseende bilde i samsvar med regnskapslovens regler og god regnskapskikk i Norge, og for slik intern kontroll som styre og daglig leder finner nødvendig for å muliggjøre utarbeidelsen av et årsregnskap som ikke inneholder vesentlig feilinformasjon, verken som følge av misligheter eller feil.

Revisors oppgaver og plikter

Vår oppgave er å gi uttrykk for en mening om dette årsregnskapet på bakgrunn av vår revisjon. Vi har gjennomført revisjonen i samsvar med lov, forskrift og god revisjonsskikk i Norge, herunder International Standards on Auditing. Revisjonsstandardene krever at vi etterlever etiske krav og planlegger og gjennomfører revisjonen for å oppnå betryggende sikkerhet for at årsregnskapet ikke inneholder vesentlig feilinformasjon.

En revisjon innebærer utførelse av handlinger for å innhente revisjonsbevis for beløpene og opplysningene i årsregnskapet. De valgte handlingene avhenger av revisors skjønn, herunder vurderingen av risikoene for at årsregnskapet inneholder vesentlig feilinformasjon, enten det skyldes misligheter eller feil. Ved en slik risikovurdering tar revisor hensyn til den interne kontrollen som er relevant for foreningens utarbeidelse av et årsregnskap som gir et rettviseende bilde. Formålet er å utforme revisjonshandlinger som er hensiktsmessige etter omstendighetene, men ikke for å gi uttrykk for en mening om effektiviteten av foreningens interne kontroll. En revisjon omfatter også en vurdering av om de anvendte regnskapsprinsippene er hensiktsmessige og om regnskapsestimaterne utarbeidet av ledelsen er rimelige, samt en vurdering av den samlede presentasjonen av årsregnskapet.

Etter vår oppfatning er innhentet revisjonsbevis tilstrekkelig og hensiktsmessig som grunnlag for vår konklusjon.



Konklusjon

Etter vår mening er årsregnskapet avgitt i samsvar med lov og forskrifter og gir et rettviseende bilde av den finansielle stillingen til Sollia Fjellstyre per 31. desember 2013, og av resultatet for regnskapsåret som ble avsluttet per denne datoen i samsvar med regnskapslovens regler og god regnskapsskikk i Norge.

Uttalelse om øvrige forhold

Konklusjon om årsberetningen

Basert på vår revisjon av årsregnskapet som beskrevet ovenfor, mener vi at opplysningene i årsberetningen om årsregnskapet, forutsetningen om fortsatt drift er konsistente med årsregnskapet og er i samsvar med lov og forskrifter.

Konklusjon om registrering og dokumentasjon

Basert på vår revisjon av årsregnskapet som beskrevet ovenfor, og kontrollhandlinger vi har funnet nødvendig i henhold til internasjonal standard for attestasjonsoppdrag ISAE 3000 "Attestasjonsoppdrag som ikke er revisjon eller forenklet revisorkontroll av historisk finansiell informasjon", mener vi at styret og daglig leder har oppfylt sin plikt til å sørge for ordentlig og oversiktlig registrering og dokumentasjon av foreningens regnskapsopplysninger i samsvar med lov og god bokføringsskikk i Norge.

Vinstra, 18.mars 2014
Gudbrandsdal Revisjon AS


Tomas Smevik
Statsautorisert revisor

Resultatregnskap

Sollia Fjellstyre

Driftsinntekter og driftskostnader	Note	2013	2012
Salgsinntekt		1 463 251	1 470 470
Annen driftsinntekt		46 700	94 945
Sum driftsinntekter		<u>1 509 951</u>	<u>1 565 415</u>
Varekostnad		37 807	68 265
Lønnskostnad	4	1 008 617	1 063 102
Avskrivninger	1	38 595	44 195
Annen driftskostnad	4	412 240	499 677
Utbetalte tilskudd/bidrag til almennyttige formål	3	8 000	80 620
Sum driftskostnader		<u>1 505 259</u>	<u>1 755 859</u>
Driftsresultat		<u>4 692</u>	<u>-190 443</u>
Finansinntekter og finanskostnader			
Annen renteinntekt		30 241	29 936
Annen finansinntekt		4 126	2 406
Annen rentekostnad		301	518
Resultat av finansposter		<u>34 066</u>	<u>31 824</u>
Ordinært resultat før skattekostnad		<u>38 758</u>	<u>-158 619</u>
Ordinært resultat		<u>38 758</u>	<u>-158 619</u>
Årsresultat		<u>38 758</u>	<u>-158 619</u>
Avsatt til annen egenkapital		38 758	0
Overført fra annen egenkapital		0	158 619
Sum overføringer		<u>38 758</u>	<u>-158 619</u>

Balanse

Sollia Fjellstyre

Eiendeler	Note	2013	2012
Anleggsmidler			
Immaterielle eiendeler			
Varige driftsmidler			
Tomter, bygninger o.a. fast eiendom		409 378	442 753
Maskiner og anlegg		14 002	18 670
Driftsløsøre, inventar o.a. utstyr		32	584
Sum varige driftsmidler	1	<u>423 412</u>	<u>462 007</u>
Finansielle driftsmidler			
Investeringer i aksjer og andeler	6	75 000	75 000
Obligasjoner og andre fordringer		3 319	3 319
Sum finansielle anleggsmidler		<u>78 319</u>	<u>78 319</u>
Sum anleggsmidler		<u>501 731</u>	<u>540 326</u>
Omløpsmidler			
Fordringer			
Kundefordringer		446 716	562 741
Sum fordringer		<u>446 716</u>	<u>562 741</u>
Bankinnskudd, kontanter o.l.	2	1 235 479	1 038 622
Sum omløpsmidler		<u>1 682 194</u>	<u>1 601 363</u>
Sum eiendeler		<u>2 183 925</u>	<u>2 141 689</u>

Balanse

Sollia Fjellstyre

Egenkapital og gjeld	Note	2013	2012
Innskutt egenkapital			
Opptjent egenkapital			
Annen egenkapital		1 866 454	1 827 697
Sum opptjent egenkapital		<u>1 866 454</u>	<u>1 827 697</u>
Sum egenkapital		<u>1 866 454</u>	<u>1 827 697</u>
Gjeld			
Avsetning for forpliktelser			
Annen langsiktig gjeld			
Kortsiktig gjeld			
Leverandørgjeld		88 771	59 190
Skattetrekk og andre trekk		128 310	164 806
Annen kortsiktig gjeld		100 390	89 996
Sum kortsiktig gjeld		<u>317 471</u>	<u>313 992</u>
Sum gjeld		<u>317 471</u>	<u>313 992</u>
Sum egenkapital og gjeld		<u>2 183 925</u>	<u>2 141 689</u>

Sollia den, 18/3-14
Styret i Sollia Fjellstyre



Ole Sollien
Styreleder



Ellen Engh
Nestleder



Turid Hoffstad
Styremedlem



Wenche Hagestuen Dale
Styremedlem



Rune Andersen
Styremedlem



Jon Audun Furueth
Styremedlem



Hans Bondal
Styremedlem



Hans Petter Ruud
Daglig leder

Resultatregnskap - Spesifikasjon

Sollia Fjellstyre

	2013	2012	
Salgsinntekt			
3021	Salg av kart	-16 676,80	-14 541,00
3029	Salg av tjenester	-182 192,30	-272 940,00
3100	Tjenestesalg avgiftsfritt	-22 364,48	-14 460,90
3120	Jaktkort villrein	-327 900,00	-292 100,00
3121	Jaktutleie elg og hjort	-307 294,00	-218 810,00
3140	Jaktkort høst jakt	-225 008,00	-251 567,50
3141	Jaktkort vinterjakt	0,00	-18 553,50
3142	Jaktkort bever	-3 300,00	-1 800,00
3143	Jaktkort rådyr	-1 500,00	-600,00
3150	Inntektsfordeling Atna Fiskeforening	-86 780,00	-43 390,00
3189	Ref rovviltpremier	-11 775,00	-19 950,00
3440	Tilskudd fra Rondane Sør	-72 958,00	0,00
3441	Tilskudd Stastskog SF	-184 102,00	-176 072,00
3443	Oppsynstilskudd	-1 500,00	-4 125,00
3444	Andre tilskudd	-13 750,00	-136 010,00
3601	Utleie hytter	-6 150,00	-5 550,00
	-1 463 250,58	-1 470 469,90	
Annen driftsinntekt			
3160	Festeavgifter	-46 699,50	-94 794,50
3600	Leieinntekter fast eiendom	0,00	-150,00
3990	Øreavrunding ved fakturering	-0,64	-0,85
	-46 700,14	-94 945,35	
Varekostnad			
4110	Rovviltpremier	15 700,00	26 600,00
4340	Innkjøp Villreinen, avg.fri	4 250,00	4 250,00
4501	Oppsynsutgifter innleid	650,00	5 049,57
7415	Fellingsavgift rein	17 207,00	15 975,00
7416	Fellingsavgift elg	0,00	9 470,00
7417	Administrasjonsavgift elg	0,00	6 920,00
	37 807,00	68 264,57	
Lønnskostnad			
5000	Lønn oppsyn	446 770,51	443 875,00
5001	Lønn sesongoppsyn	376 139,00	279 153,80
5092	Påløpt ferielønn oppsyn	28 094,58	53 255,04
5093	Påløpt ferielønn sesongoppsyn	45 136,69	34 545,69
5251	Gruppelivsforsikring	2 558,00	2 342,00
5254	Yrkesskadeforsikring	717,00	653,00
5310	Trekkpliktig kjøregodtgj	10 732,40	10 375,00
5331	Godtgjørelse til styremedlemmer	43 150,00	64 993,00
5400	Arb.g.avg. oppsyn	30 991,74	28 087,02
5401	Arb.g.avg. sesongoppsyn	14 018,43	18 186,80
5403	Arbeidsgiveravgift skattepl bilgodgj	0,00	664,00
5405	Arbeidsg.avg. av påløpte feriep.	4 686,78	5 619,30
5409	Arb.g.avg. pensjonskostnad	6 581,70	6 526,39
5429	Arb.g.avg. styre	2 761,00	4 159,54

Resultatregnskap - Spesifikasjon

Sollia Fjellstyre

		2013	2012
5800	Refusjon permisjon	-133 566,00	0,00
5900	Gaver til ansatte	1 825,40	385,00
5920	Yrkesskadeforsikring	7 208,00	0,00
5930	Utstyrsgodtgjørelse	11 773,00	10 101,00
5931	Yrkesklær uniform	6 617,00	1 200,00
5945	Koll. pensj. forsikring	102 422,00	98 980,00
		1 008 617,23	1 063 101,58

Avskrivninger

6010	Avskr.transportm., maskiner mm	38 595,00	44 195,00
		38 595,00	44 195,00

Annen driftskostnad

6300	Leie lokaler	26 823,00	25 596,00
6400	Leie maskiner	17 112,53	0,00
6510	Håndverktøy	0,00	392,37
6520	Hjelpeverktøy	0,00	5 967,61
6521	Oppsynsutstyr	8 343,27	1 712,21
6551	Datautstyr	12 380,28	21 492,31
6600	Drift/ vedlikehold hytter	0,00	30 675,12
6601	Drift og vedlikehold hytter	2 450,50	0,00
6602	Vedlikehold kontorlokaler	596,24	159,45
6620	Drift/ vedlikehold maskiner	6 649,98	9 550,76
6690	Reparasjon og vedlikehold annet	2 129,76	0,00
6701	Revisjon	28 321,28	25 121,25
6705	Regnskapshonorar	35 444,17	41 388,38
6725	Honorar for juridisk bistand, fr.ber.	7 751,09	0,00
6800	Kontorrekvisita	14 509,76	9 001,99
6810	Edb kostnader	22 408,22	13 651,17
6840	Aviser/tidsskrifter	0,00	4 124,00
6860	Møter/kurs	21 408,80	48 559,86
6900	Telefon	5 472,46	6 762,12
6907	ADSL	5 355,42	7 163,16
6910	Årsavgift	560,00	560,00
6940	Porto	1 868,12	10 370,93
7041	Årsavgift snøscooter	415,00	405,00
7100	Km. godtgjørelse oppsyn	43 466,20	20 564,70
7101	Bilgodtgjørelse trekk og AGA fri	436,85	1 629,00
7105	Kjøregodtgj. sesongoppsyn	0,00	19 897,80
7125	Km. godtgj styre	5 582,75	13 336,10
7300	Annonser/reklame	14 558,50	10 151,73
7320	Reklamekostnader	0,00	1 200,00
7400	Kontingenter	63 880,00	60 000,00
7401	Kontigent, Rondane Sør Villreinområde	6 159,00	16 959,00
7402	Kontigent, Fjellstyrene i Oppland	5 000,00	3 750,00
7403	Kontigent andre	3 000,00	8 350,00
7500	Forsikringspremier	19 112,00	23 812,00
7740	Øre diff	-1,21	-1,45
7770	Bank og kortgebyr	20,00	0,00

Resultatregnskap - Spesifikasjon

Sollia Fjellstyre

		2013	2012
7795	Prosjekt Rast	0,00	57 314,49
7798	Andre kostnader	31 026,00	60,00
		<u>412 239,97</u>	<u>499 677,06</u>
Utbetalte tilskudd/bidrag til almennyttige formål			
7790	Bidrag til almennyttige formål	8 000,00	72 000,00
7796	Prosjekt elgbane	0,00	8 620,40
		<u>8 000,00</u>	<u>80 620,40</u>
Annen renteinntekt			
8050	Annen renteinntekt	-30 241,00	0,00
8051	Renteinntekter	0,00	-29 936,00
		<u>-30 241,00</u>	<u>-29 936,00</u>
Annen finansinntekt			
8075	Utbytte fra samvirkeforetak	-4 126,00	-2 406,00
		<u>-4 126,00</u>	<u>-2 406,00</u>
Annen rentekostnad			
8150	Rentekostnader	0,00	54,00
8155	Rentekostnad leverandørgjeld	301,00	464,00
		<u>301,00</u>	<u>518,00</u>
Avsatt til annen egenkapital			
8800	Annen EK	38 757,52	0,00
		<u>38 757,52</u>	<u>0,00</u>
Overført fra annen egenkapital			
8961	Overføringer fra annen egenkapital	0,00	-158 619,36
		<u>0,00</u>	<u>-158 619,36</u>

Balanse - Spesifikasjon

Sollia Fjellstyre

	2013	2012
Tomter, bygninger o.a. fast eiendom		
1101 Uthus Åsbua	6 451,00	9 151,00
1102 Vuludalsbua	30 000,00	40 000,00
1103 Ny Åsbu	313 541,25	323 541,25
1104 Finnbua m/ stall	2 700,00	3 375,00
1105 Ljørbu	42 356,00	47 356,00
1106 Veg til Andersbåta	14 329,57	19 329,57
	<u>409 377,82</u>	<u>442 752,82</u>
Maskiner og anlegg		
1242 Båt Terhi 385 2010 modell	14 002,00	18 670,00
	<u>14 002,00</u>	<u>18 670,00</u>
Driftsløsøre, inventar o.a. utstyr		
1252 Digitalt kamera	32,00	584,00
	<u>32,00</u>	<u>584,00</u>
Investeringer i aksjer og andeler		
1822 Sollia bygde- og almenningssag	75 000,00	75 000,00
	<u>75 000,00</u>	<u>75 000,00</u>
Obligasjoner og andre fordringer		
1390 Egenkapitalinnskudd krav KLP	3 319,00	3 319,00
	<u>3 319,00</u>	<u>3 319,00</u>
Kundefordringer		
1500 Debitorer	490 415,75	572 741,00
1501 Kunder u/reskontro	-33 700,00	0,00
1510 Avsetning tap på fordring	-10 000,00	-10 000,00
	<u>446 715,75</u>	<u>562 741,00</u>
Bankinnskudd, kontanter o.l.		
1920 Bankinnskudd brukskonto	164 368,55	165 488,82
1930 Bankinnskudd kapitalkonto	1 044 677,48	814 975,48
1940 Postbanken	11,49	11,49
1950 Bankinnskudd skattetrekk	26 421,00	58 146,00
	<u>1 235 478,52</u>	<u>1 038 621,79</u>
Annen egenkapital		
2050 Annen egenkapital	-1 827 696,52	-1 986 315,88
2910 Egenkapital	-38 757,52	158 619,36
	<u>-1 866 454,04</u>	<u>-1 827 696,52</u>
Leverandørgjeld		
2400 Kreditorer	-88 770,53	-59 189,64
	<u>-88 770,53</u>	<u>-59 189,64</u>

Balanse - Spesifikasjon

Sollia Fjellstyre

	2013	2012
Skattetrekk og andre trekk		
2600 Forskuddstrekk	-64 557,00	-75 987,00
2701 Utgående mva	-49 717,28	0,00
2711 Inngående mva	8 526,94	0,00
2740 Oppgjørskonto mva	0,00	-60 737,21
2770 Skyldig arb.g.avg	-17 876,00	-22 462,88
2780 Påløpt arb.g.avg	-4 686,83	-5 619,30
	<u>-128 310,17</u>	<u>-164 806,39</u>
 Annen kortsiktig gjeld		
2930 Skyldig lønn	-27 159,75	-2 196,00
2940 Skyldige feriepenger	-73 230,60	-87 800,06
	<u>-100 390,35</u>	<u>-89 996,06</u>

Regnskapsprinsipper

Årsregnskapet er satt opp i samsvar med regnskapsloven og god regnskapsskikk for små foretak.

Salgsinntekter

Inntektsføring ved salg av varer skjer på leveringstidspunktet. Tjenester inntektsføres i takt med utførelsen. Andelen av salgsinntekter som knytter seg til fremtidige serviceytelser balanseføres som uopptjent inntekt ved salget, og inntektsføres deretter i takt med levering av ytelsene.

Klassifisering og vurdering av balanseposter

Eiendeler bestemt til varig eie eller bruk er klassifisert som anleggsmidler. Eiendeler som er tilknyttet varekretsløpet er klassifisert som omløpsmidler. Fordringer klassifiseres som omløpsmidler hvis de skal tilbakebetales i løpet av ett år etter utbetalingstidspunktet. For gjeld er analoge kriterier lagt til grunn.

Omløpsmidler vurderes til laveste av anskaffelseskost og virkelig verdi. Kortsiktig gjeld balanseføres til nominelt beløp på etableringstidspunktet.

Anleggsmidler vurderes til anskaffelseskost. Varige anleggsmidler som forringes i verdi avskrives lineært over forventet økonomisk levetid. Anleggsmidlene nedskrives til virkelig verdi ved verdifall som ikke forventes å være forbigående.

Varige driftsmidler

Varige driftsmidler balanseføres og avskrives lineært over driftsmidlenes forventede levetid. Vedlikehold av driftsmidler kostnadsføres løpende under driftskostnader. Påkostninger eller forbedringer tillegges driftsmidlets kostpris og avskrives i takt med driftsmidlet. Skillet mellom vedlikehold og påkostning/forbedring regnes i forhold til driftsmidlets stand ved kjøp av driftsmidlet.

Fordringer

Kundefordringer og andre fordringer er oppført i balansen til pålydende etter fradrag for avsetning til forventet tap. Avsetning til tap gjøres på grunnlag av individuelle vurderinger av de enkelte fordringene. I tillegg gjøres det for øvrige kundefordringer en uspesifisert avsetning for å dekke antatt tap.

Note 1 Varige driftsmidler

Varige driftsmidler	Fast eiendom	Maskiner og utstyr	Sum varige driftsmidler
Anskaffelseskost 01.01	675 544	200 267	875 811
Tilgang	-	-	-
Avgang	-	-	-
Anskaffelseskost 31.12	675 544	200 267	875 811
Akkumulerte avskrivninger 31.12	266 166	186 233	452 399
Balanseført verdi 31.12	409 378	14 034	423 412
Årets avskrivninger	33 375	5 220	38 595
Forventet økonomisk levetid	25 år	5-10 år	
Avskrivningsplan	Lineær		

Note 2 Bundne bankinnskudd, trekkrettigheter

Bundne bankinnskudd	2013
Skattetrekksmidler	26 421

Note 3 Utdelte midler

Fjellstyret har i 2013 delt ut følgende tilskudd/ bidrag:	Formål	Beløp
Tilskudd til Sollia Grendeutvalg ved arrangement ungdomssamling	almen.formål	8 000
Sum		8 000

Det er for øvrig tildelt 12 stk småviltkort i de begrensede periodene til ulike overnattingssteder innenfor statsalmenningen.

Note 4 Lønnskostnader, antall ansatte, godtgjørelser, lån til ansatte mm.

Lønnskostnader	2 013	2012
Lønninger	805 726	875 823
Arbeidsgiveravgift	59 040	63 243
Pensjonskostnader	102 422	98 980
Andre ytelser	41 430	25 056
Sum	1 008 617	1 063 102

Sysselsatte årsverk i 2013 var ca 2 årsverk.

Foretaket har en pensjonsordning som oppfyller lovens krav.

Ytelser til ledende personer

	Daglig leder	Styret
Lønn	332 236	43 150
Annen godtgjørelse	7 973	-

Revisor

Kostnadsført honorar til revisor i 2013 er som følger:

	2013
Lovpålagt revisjon	21 763
Annen bistand	6 559

Note 5 Grunnlag for refusjon

Sum lønnskostnader oppsyn / sekretær	951 804
Timer oppsyn - refusjonsberrettiget	1 692
Timer oppsyn - ikke refusjonsberrettiget	1 110
SUM timer oppsyn	2 802

Timepris	340
----------	-----

Type kostnad	Grunnlag	Sats	Kostnad
Lønnskostnader refusjonsberettiget	1 692	340	574 751
Reisekostander refusjonsberettiget			27 276
Forsikringer/sikringsutstyr/arbeidsklær	574 751	5 %	28 738
Bruk av snøskuter, faktisk kostnad * andel refusjon	7 000	60 %	4 200
SUM refusjonsberettigede kostnader i året			634 965

Note 6 Eierandel i andre selskap

Navn	Ansaffet	Eierandel	Kostpris	Bokført verdi	Resultat 2012	Egenkapital 2012
Sollia Allmenings og bygdelag BA	1999	25 %	75 000	75 000	-45 977	38 866


Sollia, 18/3-14
 Turid Hoffdal
 John A. Furuseth
 Wenche Zagstuen Dale
 Ellen Engw


Hans Bonde
 Ole Sell
 Kune Andersen
 Hans Petter Ruvd



Årsmelding 2013

Sollia Fjellstyre





Forord

I denne årsmeldinga har vi prøvd å ta med det viktigste som fjellstyret har arbeidet med i året som har gått, i tillegg til resultater fra småviltjakt og storviltjakt.

Sollia, mars 2014

Ole Sollien
(Fjellstyreleder)

Ellen Engh


Hans Bondal

Turid Hoffstad

John Audun Furueth


Rune Andersen

Wenche Hagestuen Dale



Innholdsfortegnelse

Sollia Fjellstyre.....	4
Fjellstyrearbeid og saker i 2013	4
Bidrag til nærings- og allmennyttige formål	5
Fjellstyrets ansatte og timebruk.....	5
Fjellstyrehytter	7
Villreinjakt	8
Elg- og hjortejakt	9
Småviltjakt.....	14
Fiske.....	15
Rovvilt.....	15
Økonomi	15



Sollia Fjellstyre

Sollia Fjellstyre er et forsterket fjellstyre, med 5 representanter fra Stor-Elvdal, samt 2 representanter fra Ringebu (tabell 1).

Tabell 1: Fjellstyrets medlemmer desember 2012 – desember 2013

Navn	Funksjon	Vara
Ole Sollien	Formann	Liv Inger Nerhagen
Ellen Engh	Nestformann	Jorunn Helgesen
Hans Bondal	Medlem	Bente Høyner
Turid Hoffstad	Medlem	Lise Andersen
John Audun Furuseth	Medlem	Ole Nordahl
Wenche Hagestuen Dale	Medlem	Christian Asphoug
Rune Andersen	Medlem	Kristine Valebjørg

Sollia Fjellstyre har i 2013 i tillegg vært representert i følgende organ:

- Atna Fiskeforening, styret (Ellen Engh)
- Sollia Viltstellområde, styret (Ole Sollien)
- Rondane Sør Villreinutvalg (Hans Bondal)
- Fjellstyrene i Rondane (leder og daglig leder)
- Fjellstyrene i Oppland (leder og daglig leder)

Fjellstyrearbeid og saker i 2013

Det har i 2013 vært avholdt 6 fjellstyremøter med 2 måneders mellomrom. 5 av 6 møter har vært avholdt i gamle Sollia kommunehus, mens det 6. og årets siste møte ble avholdt på Rondane Gjestegård. Dette møtet ble avsluttet med julemiddag.

Fjellstyre har behandlet følgende saker i 2013:

29.januar, gamle Sollia kommunehus


Sak 01/2013 Referatsaker
Sak 02/2013 Budsjett 2013
Sak 03/2013 Eventuelt

19. mars, gamle Sollia kommunehus

Sak 04/2013 Referatsaker
Sak 05/2013 Revidering tildelingsrutiner småviltjakt begrensede perioder 2013
Sak 06/2013 Revidert regnskap 2012
Sak 07/2013 Årsmelding 2012
Sak 08/2013 Jakttid villreinjakt
Sak 09/2013 Priser villreinjakt
Sak 10/2013 Eventuelt

21. mai, gamle Sollia kommunehus

Sak 11/2013 Referatsaker



Sak 12/2013 Tildeling av småviltkort til turistbedrifter
Sak 13/2013 Tilskudd til allmennyttige tiltak
Sak 14/2013 Trekking av villreinjakt
Sak 15/2013 Eventuelt

20. august, gamle Sollia kommunehus

Sak 16/2013 Referatsaker
Sak 17/2013 Resultater av rypeetaksering 2013, med eventuelle reguleringer av rypejakta 2013
Sak 18/2013 Revidering av tildelingsrutiner for villreinjakt
Sak 19/2013 Revidering av tildelingsrutiner; småviltjakkort til turistbedrifter
Sak 20/2013 Bemanning
Sak 21/2013 Eventuelt

15. oktober, gamle Sollia kommunehus

Sak 22/2013 Referatsaker
Sak 23/2013 Rypejakta 2013
Sak 24/2013 Arrangering av jeger/bygdekveld i regi av fjellstyre
Sak 25/2013 Eventuelt

10. desember på Rondane Gjestegård Enden

Sak 26/2013 Referatsaker
Sak 27/2013 2.gangs vurdering av fellingsresultat rypejakt
Sak 28/2013 Møteplan 2014
Sak 29/2013 Tilskudd til allmennyttige formål
Sak 30/2013 Eventuelt

Bidrag til nærings- og allmennyttige formål

Fjell-lovens § 11 med rundskriv gir Fjellstyre mulighet til å bevilge tilskudd til nærings- og allmennyttige formål. Dette hvis fjellkassa har et overskudd som tillater dette. Tilskuddene tildeles etter søknad to ganger per år.

Fjellstyret har i 2013 bevilget 2 tilskudd til nærings- og allmennyttige formål:
Grendeutvalget, ungdomssamling. Tilskudd: 8000kr.
Atnbrufossens vannbruksmuseums forening, minneplate. Tilskudd: 10 000kr.

Fjellstyrets ansatte og timebruk


Fjellstyrets ansatte har i 2013 til sammen utgjort ca 1,8 stilling. Det ble ansatt ny daglig leder med oppstart 1.mars 2013. I overlapps periode med den tidligere ansatte (1.mars -1.mai) var bemanningen i Sollia fjellstyre 2,8 stilling.

- Daglig leder / fjelloppsyn I, 100 % fast stilling:
(Sluttet 1.mai 2013)
- Fjelloppsyn II, 80 % fast stilling
(Permisjon 1.april-1.oktober)
- Fjelloppsyn III/daglig leder, fast stilling 100 %
(Vikariat fra 1.mars, fast ansatt fra 20.august)

Kristian Ingdal

Thor Håkon Løkken

Hans-Petter Ruud



I tillegg til ordinære oppgaver på Statsallmenningene i Sollia, har fjellstyret solgt tjenester til andre oppdragsgivere i samsvar med tabell 2. Som vi ser står tjenestesalget for en stor del av timebruket hos fjellstyrets ansatte.

Tabell 2 Oversikt over timebruk 2013


Oppdragsgiver	Antall timer
Statskog: Oppsyn (Info / kontroll / tilsyn)	231,5
Statskog: Skjøtsel/ikke inntektsbringende utearbeid	146,0
Statskog: Saksbehandling	215,5
Statskog: Annet refusjonsberettiget arbeid	1099,5
Statskog: Ikke refusjon	35,0
SNO	23,0
Atna Fiskeforening	213,5
Rondane Sør	395,0
Bjørkebollen Turforening	183,0
Sollia Viltstellområde	192,5
Stiftelsen Atnbrufossens vannbruksmuseums venner	67,5
Sum	2802,0

Av saker fjellstyrets ansatte har jobbet med utenom vanlige arbeidsoppgaver og tjenestesalg dette året kan nevnes:

- Fiskeutsetting gjennom Atna Fiskeforening. Utsetting av ørret i Steintjønn og Piktjønn
- Rypetaksering
- Utbedring av Prestvegen
- Arbeid med skilting og merking av stier



Utbedring av Prestvegen. (Foto:Hans-Petter Ruud)



Fjellstyrehytter

På statsallmenningene i Sollia står det 7 buer som fjellstyret drifter (tabell 3). Disse står åpne for allmennheten hele året. Det er lagt opp til frivillig betaling for overnatting i disse buene, og det er lagt ut giroer i de 3 mest brukte buene.


Tabell 3 Oversikt over åpne buer på Statsallmenningene i Sollia

Navn	Sengeplasser	Vedfyring	Gassapparat	1. hjelpsutstyr
Åsbua	6	Ovn	Ja	Ja
Vuludalsbua	4	Ovn	Ja	Ja
Finnbua	5	Ovn	Ja	Ja
Svabu	4	Ovn	Ja	Ja
Brettingsdalsbua	2	Ovn	Nei	Ja
Ljørbua i Vordalen	Benker	Grue	Nei	Ja
Skyvælgamma	2	Ovn	Nei	Ja

Det blir utført ettersyn av alle fjellstyrets buer gjennom året og skjøtselsoppgavene tas fortløpende. Dette dreier seg da ofte om å supplere med forbruksmateriell, etterfylle ved og propan, samt utkjøring av søppel. Reparasjoner og vask tas etter behov. Flere av buene er svært populære og fjellstyre får ofte skryt for at buene står oppe for allmennheten.



Brettingsdalsbua (Foto: Sollia Fjellstyre)




Villreinjakt

Fellingskvoten i Rondane Sør Villreinområde i 2013 var 1050 dyr. Dette er en økning på 10 dyr fra året før. Av de 10 ble 8 av disse ble solgt til inntekt for utvalget. 40 kort av totalkvoten var tildelt Finnsjøfjellet. Sollia Fjellstyre ble tildelt en kvote på 108 dyr, hvorav 86 på Ringebufjellet og 22 på Finnsjøfjellet. Sollia fjellstyre hadde i år en fellingsprosent på 74,4 % på Ringebufjellet, og 40,9 % på Finnsjøfjellet (Tabell 4).

Tabell 4: Kvote og fellingsresultater for Rondane Sør 2013

Rettighetshaver	Kvote	Kalv		1,5 år		Felte dyr Voksen		Totalt		Sum	Fell %
		Bukk	Simle	Bukk	Simle	Bukk	Simle	Bukk	Simle		
Rondane Sør											
Ringebu Fjellstyre	318	31	29	10	13	41	78	82	120	202	63,5
Kjønnås Utmarkslag	9	2	2	1	1	1	1	4	4	8	88,9
Vekkom/ Brekkom/ Fåvang	32	2	3	0	2	3	6	5	11	16	50,0
Øyer Fjellstyre	119	4	6	4	1	16	8	24	15	39	32,8
Ringsaker Jakt-og Fiskeområde	29	1	2	1	0	0	2	2	4	6	20,7
Vang Allmenning	20	3	4	2	1	0	0	5	5	10	50,0
Åmot Villreinområde	49	2	3	2	3	2	1	6	7	13	26,5
Stor-Elvdal Grunneierforening	109	7	4	7	1	12	10	26	15	41	37,6
Kiær mykleby	102	4	2	4	1	7	3	15	6	21	20,6
Sollia Fjellstyre	86	10	11	3	4	11	25	24	40	64	74,4
Fampen	86	9	3	5	1	17	16	31	20	51	59,3
Mathiesen Atna as Mokjølen	10	2	1	1	1	1	2	4	4	8	80,0
Atndalen Utmarksområde	24	5	2	3	0	4	1	12	3	15	62,5
Midtbekklia	2	0	0	1	0	1	0	2	0	2	100,0
Øverdalen Grunneierlag	2	0	0	0	0	0	0	0	0	0	0,0
Sætresameiet	3	0	0	0	0	0	0	0	0	0	0,0
Utvalget	10	1	2	0	0	1	2	2	4	6	60,0
Sum Rondane sør	1010	83	74	44	29	117	155	244	258	502	49,7
%-vis fordeling		16,5	14,7	8,8	5,8	23,3	30,9	48,6	51,4	100,0	
Finnsjøfjellet											
Sollia Fjellstyre	22	0	2	2	0	1	4	3	6	9	40,9
Mathiesen Atna as	9	0	1	1	0	1	1	2	2	4	44,4
Øverdalen Grunneierlag	7	0	0	1	0	1	0	2	0	2	28,6
Haugland	2	0	0	0	0	0	0	0	0	0	0,0
Sum Finnsjøfjellet	40	0	3	4	0	3	5	7	8	15	37,5
%-vis fordeling		0,0	20,0	26,7	0,0	20,0	33,3	46,7	53,3	100,0	
SUMTOTALT	1050	83	77	48	29	120	160	251	266	517	49,2
%-vis fordeling		16,1	14,9	9,3	5,6	23,2	30,9	48,5	51,5	100,0	

Sollia fjellstyre vedtok før årets jakt å utvide jakta ut september for fjellstyrets jegere. Årets jakt var preget av at mye av bestanden oppholdt seg i skogsområder og sørlige områder under store deler av jakta. Dette resulterte i lav felling i første del av jakta. Mot slutten av jakta kom rein opp i fjellet og samlet seg i større flokker, da økte fellingen. Det var derfor trolig den lange jakttida som reddet årets fellingsprosent. Også utstrakt bruk av overgangsavtaler og fellesjakt gjør det enklere for jegerne å lykkes, og er derfor en nødvendighet for at fellingsprosenten holdes på et akseptabelt nivå. Sollia Fjellstyre har avtale om samjakt med Ringebu fjellstyre og de private rettighetshaverne i Atndalen og Sollia, samt overgangsavtale med Vulufjell i Rondane Nord. Disse avtalene fungerer svært



godt. Ordningen med grenseovergang til Sollia for rettighetshavere i Stor-Elvdal Grunneierforening ble videreført. For øvrig er det et godt samarbeid mellom rettighetshaverne, mellom oppsynene og oppsynsordningen fungerer godt. Mer detaljer rundt villreinjakta og villreinbestanden kan leses i villreinutvalgets årsmelding og oppsynsrapport.

Elg- og hjortejakt

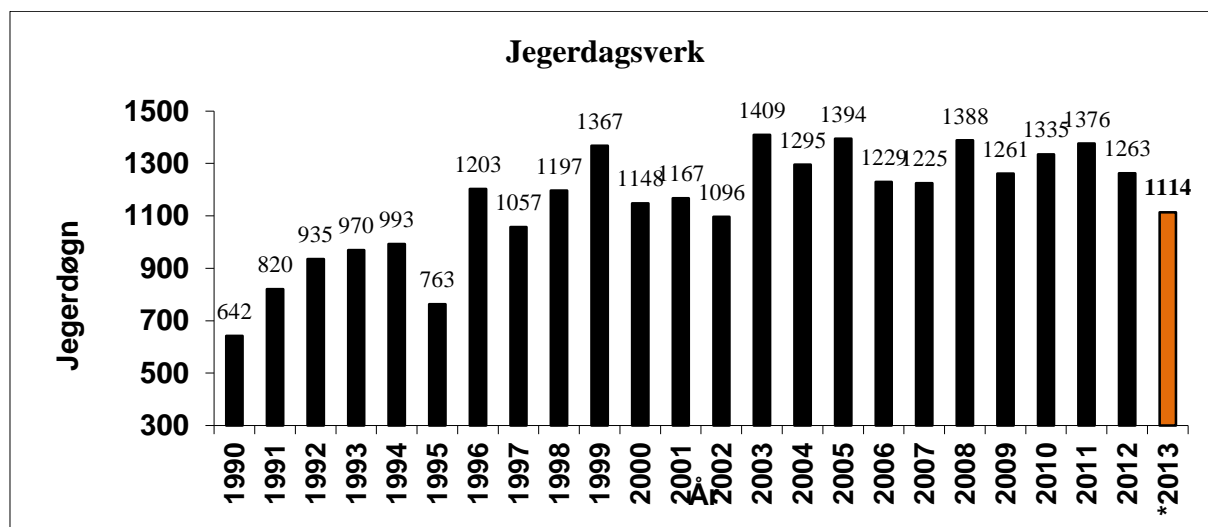
Elgjakta organiseres av Sollia Viltstellområde, hvor daglig leder i fjellstyret sitter som sekretær.

Kvote

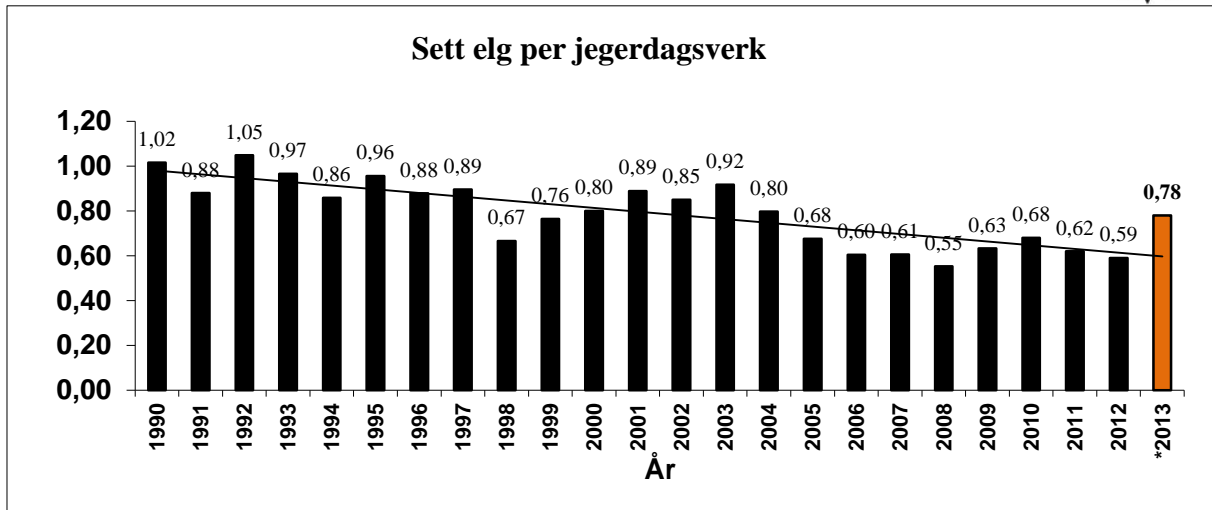

Årets totale elgkvote innen viltstellområdet var på 100 dyr + 5 tilleggsdyr, med fordeling 15 % fri okse, 40 % småokse, 35 % ku og 10 % kalv. Sollia Fjellstyre ble i år tildelt 32 fellingstillatelser. Dette var det 9. året med en tilnærming av Solbraa-modellen, som baserer seg på uttak av mye ungdyr og lav kalveavskyting.

Jegerinnsats og sett elg

Det ble totalt i Sollia viltstellområde på 1114 jegerdøgnene sett til sammen 866 elg, noe som gir ett sett elg/jegerdøgn forhold på 0,78. Dette er det høyeste siden 2004. (Figur 1 og 2).



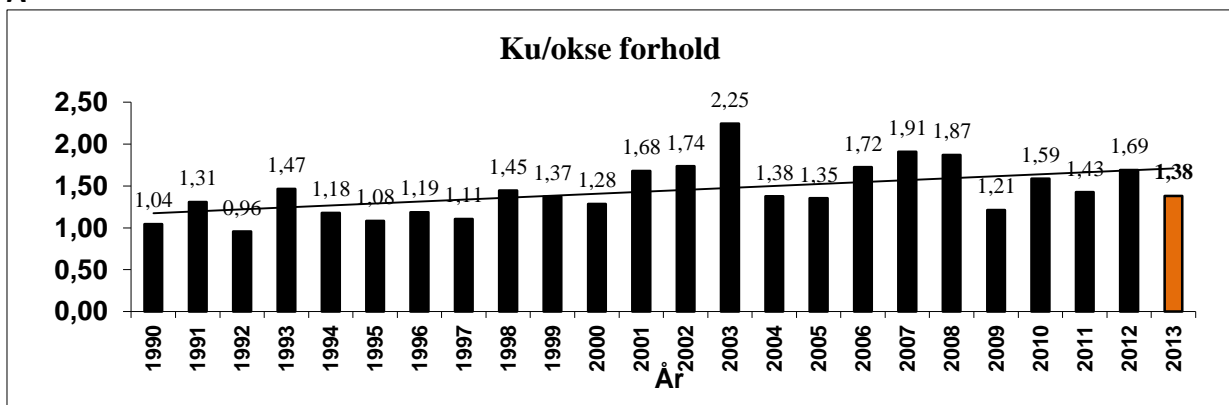
Figur 1: Antall jegerdagsverk Sollia Viltstellområde 1990-2013.



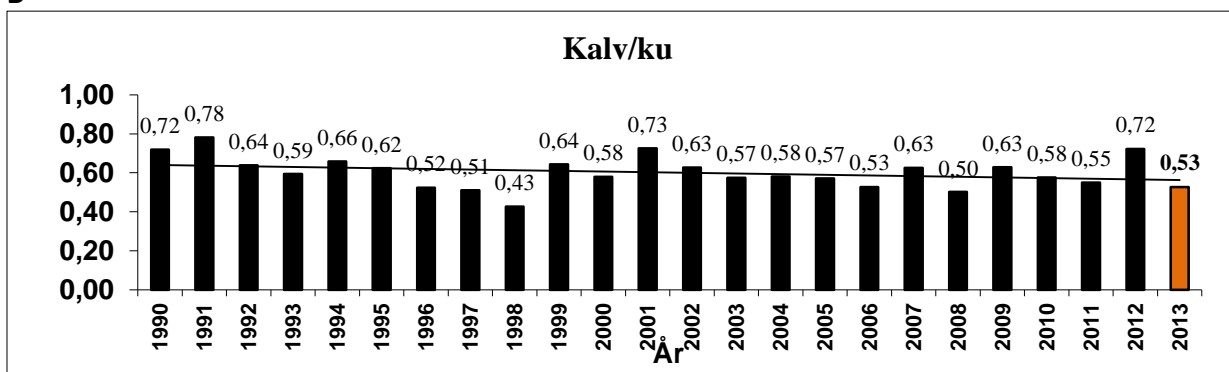
Figur 2: Sett elg pr jegerdagsverk Sollia viltstellområde 1990-2013.

Ku/okse-forholdet ble i 2013 1,38 kuer per okse. Dette er lavere enn fjoråret, men allikevel godt innenfor normalen i perioden 1990-2013 sett under ett (Figur 4A). Antall kalver per kuer i bestanden har også gått ned etter et svært godt år i 2012. Det vil si at kalveproduksjonen i år har vært dårligere enn fjoråret (figur 4B). Det er også færre kuer med to kalver i bestanden i 2013 sammenlignet med 2012, men det er allikevel liten variasjon mellom årene fra 1990-2013 (Figur4C).

A

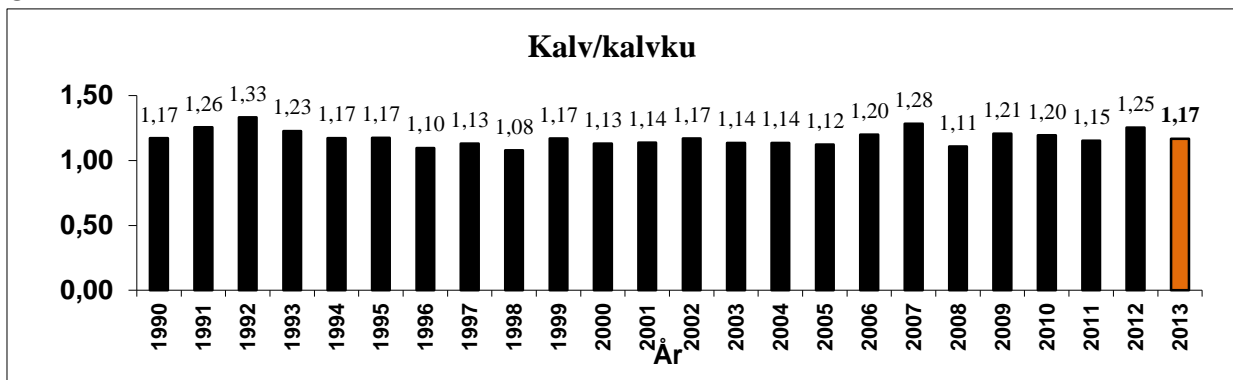


B





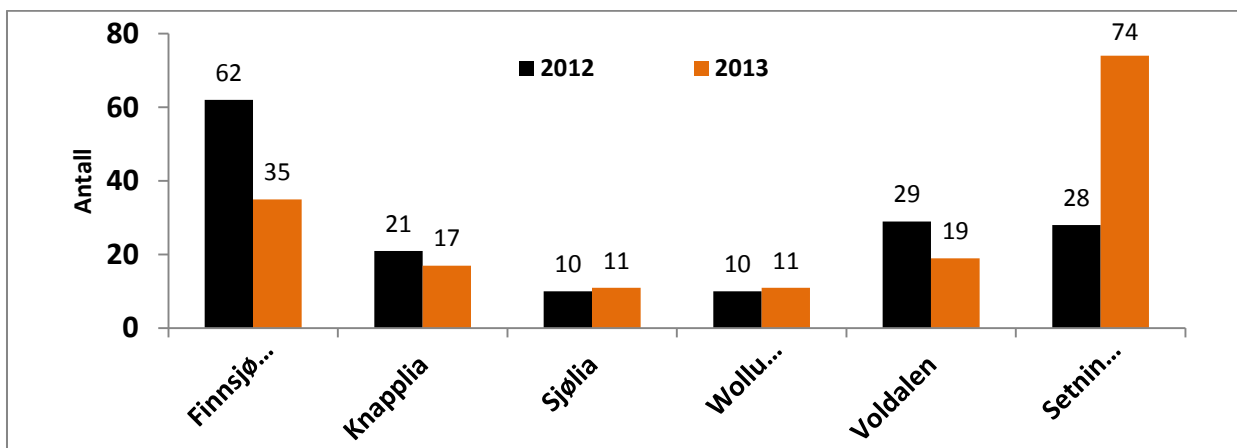
C



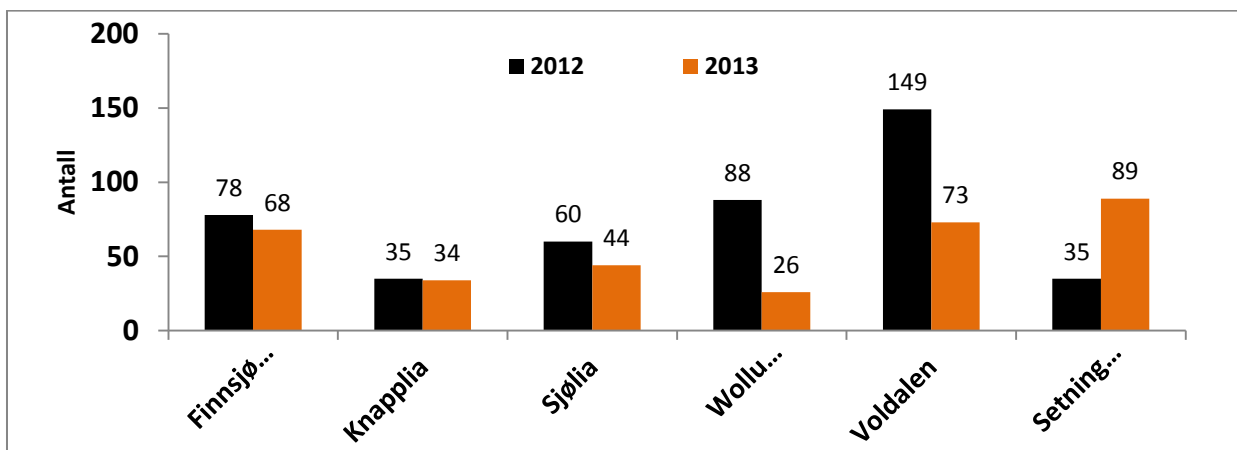
Figur 4 A-C: Utvikling i bestandsstrukturparametere. Ku/okse, Kalv/ku og Kalv/kalvku forhold i årene 1990-2013 i Sollia viltstellområde

Sett-elg data for fjellstyrets lag

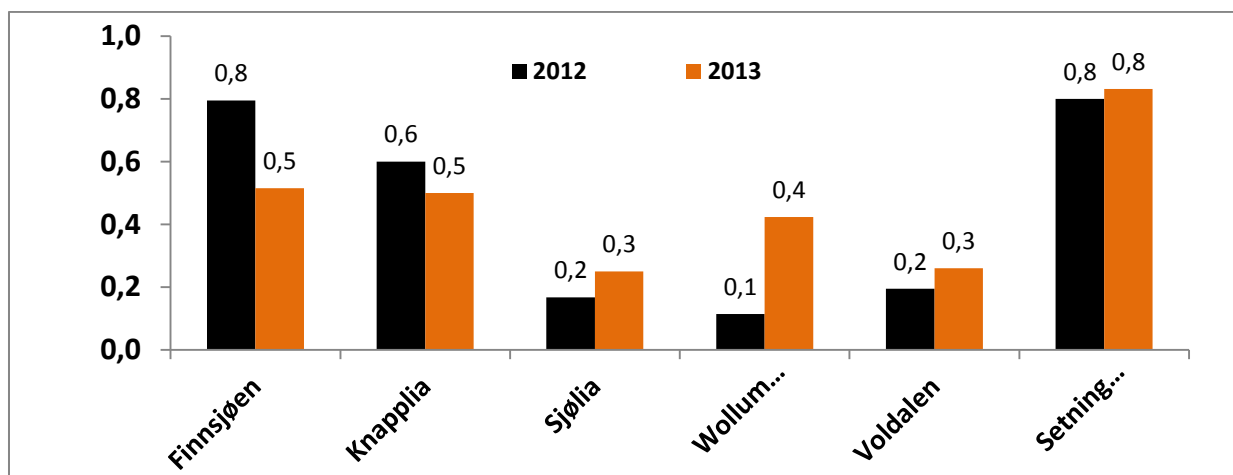

De fleste lag har hatt en nedgang eller stabilt antall elg sett i 2013 sammenlignet med 2012, unntatt Setningslia som har sett mer elg enn i 2012. Jeger innsatsen følger langt på vei den samme trenden (figur 5-7).



Figur 5: Totalt antall elg sett under jakta (25.9-23.12) for fjellstyrets jaktlag i årene 2012 og 2013



Figur 6: Totalt antall jegerdagsverk under jakta (25.9-23.12) for fjellstyrets jaktlag i årene 2012 og 2013

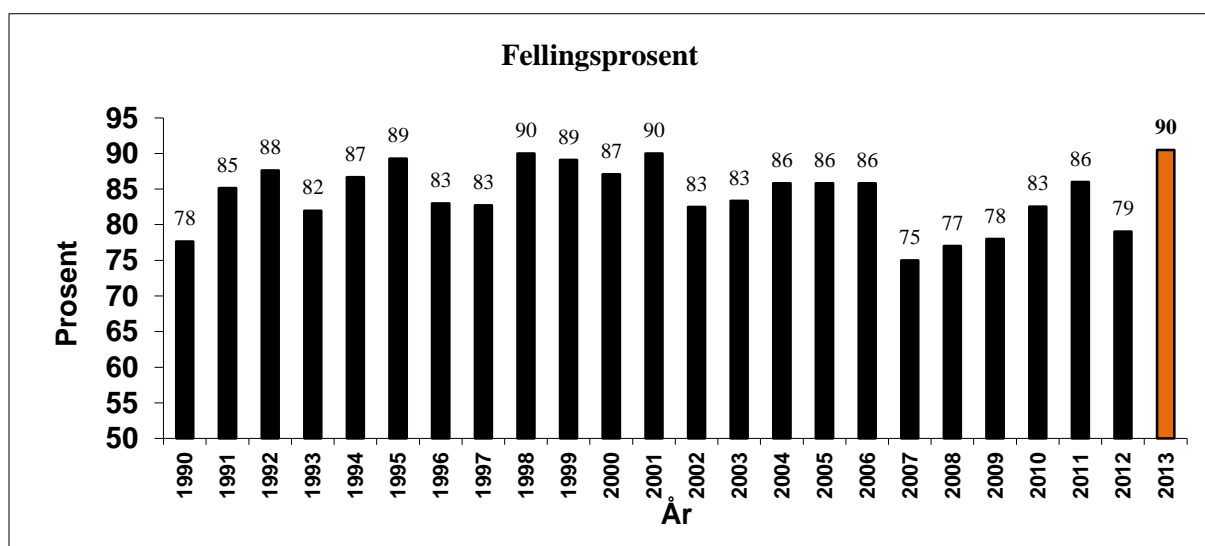


Figur 7: Antall elg sett per jegerdøgn under jakta (25.9-23.12) for fjellstyrets jaktlag i årene 2012 og 2013


Fellingsresultater

Det ble i 2013 felt totalt 95 av 105 tildelt elg innen viltstellområdet. Det betyr en fellingsprosent på 90 % (figur 6), noe som er blant topp 3 i perioden 1990-2013. På fjellstyrets 6 jaktfelt ble det felt 22 elg av en kvote på 32 dyr.

Fellingsresultater er vist i figur 8 og tabell 5. Fullstendig liste over alle dyr felt på statsallmenningen ligger som vedlegg. 2013 var første år med vinterjakt (januar). For fjellstyrets lag ble jakta avsluttet som normalt 23.12. For flere detaljer, se årsmelding for Sollia viltstellområde.



Figur 8: Fellingsprosent under elgjakta i Sollia viltstellområde 1990-2013.

**Tabell 5:** Antall elg skutt hos fjellstyrets jaktlag under elgjakta 2013 fordelt på ulike dyrekategorier


Jaktfelt	Kalv	Ku	Okse	Småokse	Totalsum
Finnsjøen	2	2		3	7
Knapplia	1			2	3
Setningslia	2	3	1	3	9
Sjølia	1	1			2
Voldalen		1		2	3
Wollumkjølen	1	1	1	2	5
Sum	7	8	2	12	29

Totalt sett synes elgjakta å ha foregått i henhold til gjeldende regler. Det ble i løpet av elgjakta 2013 meldt inn 7 påskytinger av elg uten umiddelbar felling, og hvor ettersøk ble iverksatt. I et av tilfellene ble elgen felt uka etter, mens 2 av 7 ettersøkene ble aldri oppklart og elgen ikke funnet. 2 av fjellstyrets lag hadde skadeskyting i 2013. (Tabell 7). Sett-elg skjemaene ble i det store og hele rapportert inn i tide og korrekt utfylt av alle jaktlag. Innsamlingen av kjever har stort sett gått bra.

Det var også anledning å felle hjort i statsallmenningen. Fem hjorter ble tildelt i viltstellområdet. Det ble i 2013 ikke felt hjort innen viltstellområdet.

Tabell 6: Oversikt over skadeskyting under elgjakta 2013 i Sollia viltstellområde

Dato	Påskutt dyr	Skuddets plassering	Dyr i fart	Dyret funnet igjen	Annet
26.09.2013	Kalv	Nakke	Ukjent	Nei	Ettersøk 2 dager
28.09.2013	Småokse	Bog (lavt)	Ukjent	Ja	Skutt i los neste dag
26.10.2013	Ku	Bog	nei	Ja	Skutt hos nabo jaktlaget en uke senere
12.10.2013	Ku	Bog	Ukjent	Nei	Ettersøk i 2 dager
16.11.2013	Ku	Bog	Nei	Ja	Friskmeldt, etter ettersøk
29.11.2013	Kalv	Ukjent	Nei	Ja	Friskmeldt etter ettersøk
19.01.2014	Kalv	Bog (høyt)	Nei	Ja	Skutt 26.1.14 av samme jeger, uten store skader



Småviltjakt

Det ble i august foretatt rypetaksering, og det ble da rapportert 5(3-7) ryper pr km² og 4,5 kylling pr høne. Dette var en oppgang fra 2012 (tabell 7 og 8).

Tabell 7: Resultater rypetaksering 2009-2013. Tetthet og kullstørrelser

	Ant. linjer	Antall meter	Ant. obs.	Antall ryper	Ryper / km2	Ant k/høne*
2009	37	140 025	35	148	5 (4-7)	2,4
2010	31	106 990	26	166	7 (3-11)	5,9
2011	33	108472	36	242	8 (7-10)	7,1
2012	25	77220	17	84	4 (3-7)	2,8
2013	35	115 654	44	244	5 (3-7)	4,5

Tabell 8: Resultater rypetaksering 2009-2013. Bestandsestimat og jaktuttak

År	Takstresultat	Beregnet bestand	Bærekraftig uttak (30 % av bestand)	Antall ryper felt	% uttak av beregnet bestand
2009	5 (4-7)	930 (744-1302)	279 (223-390)	204	22
2010	7 (3-11)	1302 (558-2046)	391 (168-614)	156	12
2011	8 (7-10)	1488 (1302-1860)	446 (390-558)	231	15
2012	4 (3-7)	744(558-1302)	223 (167-390)	138	19
2013	5(3-7)	930 (558-1302)	279(167-390)	206	22

Det ble beregnet en sannsynlig bestand på 930 (558-1302) ryper på Statsallmenningen i Sollia i 2013. Med bakgrunn i dette ble det på fjellstyremøte i august bestemt at jakta skulle stoppes ved et uttak på 30 % av taksert høstbestand. Ved fjellstyremøte 15.oktober ble det, basert på 62 % rapportering, estimert et uttak på 343 ryper. Rypejakta ble da stoppet med virkning fra 22. oktober 2013. Til slutt så endte rapporteringsandelen på 62,7 og det ble på disse rapportert om 206 felte ryper og 11 harer (tabell 9).

Det ble tildelt 12 småviltkort til 3 turistbedrifter i Sollia iht til gjeldende reglement.

Tabell 9: Oversikt over kortsalg 2013

Periode	Kortkategori	Solgte kort	Solgte døgn (ikke sesong)	Antall rapporter	Jakt-dagsverk	Felte ryper	Ryper pr. dag	Felte harer
01.01 - 29.02								
	Ingen vinterjakt 2013							
	Sum vinter 2013	0	0	0	0	0	0	0
10.09 - 24.09 Inatur + Blokk	Periode 1	60	300	29	219	53	0,24	4
	Periode 2	54	270	15	140	9	0,06	0
	Periode 3	54	270	9	129	17	0,13	1
24.09 - 23.12 + sesong innenbygds	Inatur	306	540	457	457	104	0,23	3
	Blokk	273	345	13	116	23	0,20	3
	Sum Høst 2013	747	1725	523	1061	206	0,19	11



Fiske

Sollia Fjellstyre er en av de større rettighetshaverne i Atna Fiskeforening, og det er fjellstyrets ansatte som har ansvar for den daglige driften samt utfører skjøtsel og oppsyn. Fordi fjellstyre i store deler av sommeren 2013 kun hadde halv bemanning så har aktiviteten i Atna fiskeforening vært noe lavere enn normalt dette året. Fiskekortslaget har imidlertid gått som normalt og faktisk økt noe. Sollia fjellstyres andel av utbytte fra fiskekortsalget var for 2012 kr. 86 780. Detaljert rapport angående fisket kommer i fiskeforeningens årsmelding.

Rovilt

Det ble i 2013 totalt for hele viltstellområde betalt ut skuddpremier for kr.16100. Sollia fjellstyres andel i fangstpremier for jaktseasonen 2012/2013 ble dermed kr. 4025. (1/4). Fordelingen på skutt rovilt kan sees i tabell 10.

Tabell 10: Utbetalingsgrunnlag smårovilt

Sesong/Type	Rev	Mår	Ravn	Kråke	Røyskatt
2012/2013	35	3	0	2	5
2011/2012	49	19	2	5	2
2010/2011	33	2	1	2	0
2009/2010	9	6	1	2	0
2008/2009	35	2	2	2	2

Økonomi

Årsregnskapet for Sollia Fjellstyre 2013 viser driftsinntekter på **1 509 951,-** og driftsutgifter på **1 505 259,-**. Dette gir oss et driftsresultat på **4 692,-**. Sammen med finansinntekter på **34 066,-** gir dette et årsresultat på **38 758,-**. Dermed har Sollia fjellstyre en egenkapital på **2 183 925,-** ved regnskapsårets slutt.



Vedlegg

Vedlegg 1: Data, skutt elg av fjellstyrets lag 2013

N	Dato	Jaktfelt	Grunnet	Type	Tagg	Vei	Veiddat	K	Korrigert vekt	Kjewe mott	KL	LM	KM	AK	Kommentar
1	25.sep	Wollumkjølen	Staten	Småokse	2	131	26.sep	3	127	x	226	172	398	1,5	Veid Fjellstyre
5	27.sep	Wollumkjølen	Staten	Småokse	4	177	29.sep	2	173	x	240	198	438	2,5	Veid Fjellstyre
9	27.sep	Setningstia	Staten	Ku	0	104	28.sep	3	101	x	214	166	380	1,5	Veid Fjellstyre (Kvige)
11	27.sep	Finnsjøen	Staten	Kalv	0	58	28.sep	2	57	0	0	0	0	0,5	Veid Fjellstyre
12	28.sep	Setningstia	Staten	Okse	11	258	29.sep	2	253	x	264	200	464	10,5	Veid Fjellstyre
16	28.sep	Knaappia	Staten	Småokse	4	196	29.sep	2	192	x	Ikke målbart	0	0	3,5	Veid Fjellstyre
19	29.sep	Voldalen	Staten	Småokse	2	132	29.sep	3	128	x	229	169	398	1,5	Veid Fjellstyre
29	06.okt	Finnsjøen	Staten	Ku	0	149	10.okt	0	149	x	229	192	421	3,5	Veid Fjellstyre
40	12.okt	Spølia	Staten	Kalv	0	64	13.okt	2	63	x	186	123	309	0,5	Veid Fjellstyre (tatt på kvote)
47	19.okt	Voldalen	Staten	Småokse	2	121	20.okt	2	119	x	212	177	389	1,5	Veid Fjellstyre
51	03.okt	Finnsjøen	Staten	Kalv	0	58	10.okt	0	58	0	0	0	0	0,0	Veid Fjellstyre (tatt på småoksekvote)
52	09.okt	Finnsjøen	Staten	Småokse	2	131	10.okt	2	128	x	228	167	395	1,5	Veid Fjellstyre
53	09.okt	Finnsjøen	Staten	Ku	0	194	10.okt	2	190	x	244	197	441	5,5	Veid Fjellstyre
54	19.okt	Setningstia	Staten	Småokse	2	160	22.okt	1	158	x	Ikke målbart	0	0	2,5	Veid Fjellstyre
56	25.okt	Spølia	Staten	Ku	0	169	25.okt	3	164	x	248	193	441	2,5	Veid Fjellstyre
57	25.okt	Wollumkjølen	Staten	Ku	0	128	27.okt	2	125	x	228	179	407	1,5	Veid Fjellstyre (Kvige) Veid Fjellstyre
58	27.okt	Wollumkjølen	Staten	Kalv	0	65	27.okt	3	63	x	182	121	303	0,5	0
61	26.okt	Finnsjøen	Staten	Småokse	4	171	29.okt	1	169	x	258	193	451	3,5	Veid Fjellstyre
62	03.nov	Setningstia	Staten	Kalv	0	63	03.nov	3	61	x	185	121	306	0,5	Veid Fjellstyre (Kukalv)
63	03.nov	Setningstia	Staten	Ku	0	245	03.nov	3	238	x	268	212	480	14,5	Veid Fjellstyre
71	11.nov	Setningstia	Staten	Kalv	0	52	11.nov	3	50	x	182	124	306	0,5	Okse (tatt på småoksekvote)
73	30.okt	Setningstia	Staten	Småokse	2	166	30.okt	3	161	x	242	193	435	2,5	Veid Frya
75	16.nov	Setningstia	Staten	Ku	0	113	17.nov	2	111	x	218	178	396	1,5	Tilleggsdyr, veid fjellstyre
77	16.nov	Finnsjøen	Staten	Småokse	0	147	19.nov	1	146	0	0	0	0	0,0	Veid Fjellstyre
78	29.nov	Voldalen	Staten	Ku	0	149	06.des	0	149	x	239	199	438	2,5	Veid Fjellstyre
82	14.des	Wollumkjølen	Staten	Okse	7	204	14.des	3	197	x	263	195	458	3,5	Mortak
83	14.des	Knaappia	Staten	Småokse	2	137	22.des	0	137	x	Ikke målbart	0	0	3,5	Veid Fjellstyre
85	21.des	Knaappia	Staten	Kalv	0	70	22.des	2	68	0	0	0	0	0,0	Veid Fjellstyre
90	08.jan	Setningstia	Staten	Småokse	2	122	08.jan	3	118	x	230	184	414	1,5	Felt Amhien (Tilleggsdyr)