





# Årsmelding 2013

## Sollia Fjellstyre





## Forord

I denne årsmeldinga har vi prøvd å ta med det viktigste som fjellstyret har arbeidet med i året som har gått, i tillegg til resultater fra småviltjakt og storviltjakt.

Sollia, mars 2014

Ole Sollien  
(Fjellstyreleder)

Ellen Engh


Hans Bondal

Turid Hoffstad

John Audun Furueth


Rune Andersen

Wenche Hagestuen Dale



## Innholdsfortegnelse

Sollia Fjellstyre.....	4
Fjellstyrearbeid og saker i 2013 .....	4
Bidrag til nærings- og allmennyttige formål .....	5
Fjellstyrets ansatte og timebruk.....	5
Fjellstyrehytter .....	7
Villreinjakt .....	8
Elg- og hjortejakt .....	9
Småviltjakt.....	14
Fiske.....	15
Rovvilt.....	15
Økonomi .....	15



## Sollia Fjellstyre

Sollia Fjellstyre er et forsterket fjellstyre, med 5 representanter fra Stor-Elvdal, samt 2 representanter fra Ringebu (tabell 1).

**Tabell 1:** Fjellstyrets medlemmer desember 2012 – desember 2013

Navn	Funksjon	Vara
Ole Sollien	Formann	Liv Inger Nerhagen
Ellen Engh	Nestformann	Jorunn Helgesen
Hans Bondal	Medlem	Bente Høyser
Turid Hoffstad	Medlem	Lise Andersen
John Audun Furuseth	Medlem	Ole Nordahl
Wenche Hagestuen Dale	Medlem	Christian Asphoug
Rune Andersen	Medlem	Kristine Valebjørg

Sollia Fjellstyre har i 2013 i tillegg vært representert i følgende organ:

- Atna Fiskeforening, styret (Ellen Engh)
- Sollia Viltstellområde, styret (Ole Sollien)
- Rondane Sør Villreinutvalg (Hans Bondal)
- Fjellstyrene i Rondane (leder og daglig leder)
- Fjellstyrene i Oppland (leder og daglig leder)

## Fjellstyrearbeid og saker i 2013

Det har i 2013 vært avholdt 6 fjellstyremøter med 2 måneders mellomrom. 5 av 6 møter har vært avholdt i gamle Sollia kommunehus, mens det 6. og årets siste møte ble avholdt på Rondane Gjestegård. Dette møtet ble avsluttet med julemiddag.

Fjellstyre har behandlet følgende saker i 2013:

### **29.januar, gamle Sollia kommunehus**

Sak 01/2013 Referatsaker

Sak 02/2013 Budsjett 2013

Sak 03/2013 Eventuelt

### **19. mars, gamle Sollia kommunehus**

Sak 04/2013 Referatsaker

Sak 05/2013 Revidering tildelingsrutiner småviltjakt begrensede perioder 2013

Sak 06/2013 Revidert regnskap 2012

Sak 07/2013 Årsmelding 2012

Sak 08/2013 Jakttid villreinjakt

Sak 09/2013 Priser villreinjakt

Sak 10/2013 Eventuelt

### **21. mai, gamle Sollia kommunehus**

Sak 11/2013 Referatsaker



Sak 12/2013 Tildeling av småviltkort til turistbedrifter  
Sak 13/2013 Tilskudd til allmennyttige tiltak  
Sak 14/2013 Trekking av villreinjakt  
Sak 15/2013 Eventuelt

#### **20. august, gamle Sollia kommunehus**

Sak 16/2013 Referatsaker  
Sak 17/2013 Resultater av rypeetaksering 2013, med eventuelle reguleringer av rypejakta 2013  
Sak 18/2013 Revidering av tildelingsrutiner for villreinjakt  
Sak 19/2013 Revidering av tildelingsrutiner; småviltjakkort til turistbedrifter  
Sak 20/2013 Bemanning  
Sak 21/2013 Eventuelt

#### **15. oktober, gamle Sollia kommunehus**

Sak 22/2013 Referatsaker  
Sak 23/2013 Rypejakta 2013  
Sak 24/2013 Arrangering av jeger/bygdekveld i regi av fjellstyre  
Sak 25/2013 Eventuelt

#### **10. desember på Rondane Gjestegård Enden**

Sak 26/2013 Referatsaker  
Sak 27/2013 2.gangs vurdering av fellingsresultat rypejakt  
Sak 28/2013 Møteplan 2014  
Sak 29/2013 Tilskudd til allmennyttige formål  
Sak 30/2013 Eventuelt

### **Bidrag til nærings- og allmennyttige formål**


Fjell-lovens § 11 med rundskriv gir Fjellstyre mulighet til å bevilge tilskudd til nærings- og allmennyttige formål. Dette hvis fjellkassa har et overskudd som tillater dette. Tilskuddene tildeles etter søknad to ganger per år.

Fjellstyret har i 2013 bevilget 2 tilskudd til nærings- og allmennyttige formål:  
Grendeutvalget, ungdomssamling. Tilskudd: 8000kr.  
Atnbrufossens vannbruksmuseums forening, minneplate. Tilskudd: 10 000kr.

### **Fjellstyrets ansatte og timebruk**

Fjellstyrets ansatte har i 2013 til sammen utgjort ca 1,8 stilling. Det ble ansatt ny daglig leder med oppstart 1.mars 2013. I overlapps periode med den tidligere ansatte (1.mars -1.mai) var bemanningen i Sollia fjellstyre 2,8 stilling.

- Daglig leder / fjelloppsyn I, 100 % fast stilling: (Sluttet 1.mai 2013)	Kristian Ingdal
- Fjelloppsyn II, 80 % fast stilling (Permisjon 1.april-1.oktober)	Thor Håkon Løkken
- Fjelloppsyn III/daglig leder, fast stilling 100 % (Vikariat fra 1.mars, fast ansatt fra 20.august)	Hans-Petter Ruud



I tillegg til ordinære oppgaver på Statsallmenningene i Sollia, har fjellstyret solgt tjenester til andre oppdragsgivere i samsvar med tabell 2. Som vi ser står tjenestesalget for en stor del av timebruket hos fjellstyrets ansatte.

**Tabell 2** Oversikt over timebruk 2013


Oppdragsgiver	Antall timer
Statskog: Oppsyn (Info / kontroll / tilsyn)	231,5
Statskog: Skjøtsel/ikke inntektsbringende utearbeid	146,0
Statskog: Saksbehandling	215,5
Statskog: Annet refusjonsberettiget arbeid	1099,5
Statskog: Ikke refusjon	35,0
SNO	23,0
Atna Fiskeforening	213,5
Rondane Sør	395,0
Bjørkebollen Turforening	183,0
Sollia Viltstellområde	192,5
Stiftelsen Atnbrufossens vannbruksmuseums venner	67,5
<b>Sum</b>	<b>2802,0</b>

Av saker fjellstyrets ansatte har jobbet med utenom vanlige arbeidsoppgaver og tjenestesalg dette året kan nevnes:

- Fiskeutsetting gjennom Atna Fiskeforening. Utsetting av ørret i Steintjønn og Piktjønn
- Rypetaksering
- Utbedring av Prestvegen
- Arbeid med skilting og merking av stier



Utbedring av Prestvegen. (Foto:Hans-Petter Ruud)



## Fjellstyrehytter

På statsallmenningene i Sollia står det 7 buer som fjellstyret drifter (tabell 3). Disse står åpne for allmennheten hele året. Det er lagt opp til frivillig betaling for overnatting i disse buene, og det er lagt ut giroer i de 3 mest brukte buene.


**Tabell 3** Oversikt over åpne buer på Statsallmenningene i Sollia

Navn	Sengeplasser	Vedfyring	Gassapparat	1. hjelpsutstyr
Åsbua	6	Ovn	Ja	Ja
Vuludalsbua	4	Ovn	Ja	Ja
Finnbua	5	Ovn	Ja	Ja
Svabu	4	Ovn	Ja	Ja
Brettingsdalsbua	2	Ovn	Nei	Ja
Ljørbua i Vordalen	Benker	Grue	Nei	Ja
Skyvælgamma	2	Ovn	Nei	Ja

Det blir utført ettersyn av alle fjellstyrets buer gjennom året og skjøtselsoppgavene tas fortløpende. Dette dreier seg da ofte om å supplere med forbruksmateriell, etterfylle ved og propan, samt utkjøring av søppel. Reparasjoner og vask tas etter behov. Flere av buene er svært populære og fjellstyre får ofte skryt for at buene står oppe for allmennheten.



Brettingsdalsbua (Foto: Sollia Fjellstyre)



## Villreinjakt


Fellingskvoten i Rondane Sør Villreinområde i 2013 var 1050 dyr. Dette er en økning på 10 dyr fra året før. Av de 10 ble 8 av disse ble solgt til inntekt for utvalget. 40 kort av totalkvoten var tildelt Finnsjøfjellet. Sollia Fjellstyre ble tildelt en kvote på 108 dyr, hvorav 86 på Ringebufjellet og 22 på Finnsjøfjellet. Sollia fjellstyre hadde i år en fellingsprosent på 74,4 % på Ringebufjellet, og 40,9 % på Finnsjøfjellet (Tabell 4).

**Tabell 4:** Kvote og fellingsresultater for Rondane Sør 2013

Rettighetshaver	Kvote	Kalv		1,5 år		Felte dyr Voksen		Totalt		Sum	Fell %
		Bukk	Simle	Bukk	Simle	Bukk	Simle	Bukk	Simle		
<b>Rondane Sør</b>											
Ringebu Fjellstyre	318	31	29	10	13	41	78	82	120	202	63,5
Kjønnås Utmarkslag	9	2	2	1	1	1	1	4	4	8	88,9
Vekkom/ Brekkom/ Fåvang	32	2	3	0	2	3	6	5	11	16	50,0
Øyer Fjellstyre	119	4	6	4	1	16	8	24	15	39	32,8
Ringsaker Jakt-og Fiskeområde	29	1	2	1	0	0	2	2	4	6	20,7
Vang Allmenning	20	3	4	2	1	0	0	5	5	10	50,0
Åmot Villreinområde	49	2	3	2	3	2	1	6	7	13	26,5
Stor-Elvdal Grunneierforening	109	7	4	7	1	12	10	26	15	41	37,6
Kiær mykleby	102	4	2	4	1	7	3	15	6	21	20,6
Sollia Fjellstyre	86	10	11	3	4	11	25	24	40	64	74,4
Fampen	86	9	3	5	1	17	16	31	20	51	59,3
Mathiesen Atna as Mokjølen	10	2	1	1	1	1	2	4	4	8	80,0
Atndalen Utmarksområde	24	5	2	3	0	4	1	12	3	15	62,5
Midtbekklia	2	0	0	1	0	1	0	2	0	2	100,0
Øverdalen Grunneierlag	2	0	0	0	0	0	0	0	0	0	0,0
Sætresameiet	3	0	0	0	0	0	0	0	0	0	0,0
Utvalget	10	1	2	0	0	1	2	2	4	6	60,0
<b>Sum Rondane sør</b>	<b>1010</b>	<b>83</b>	<b>74</b>	<b>44</b>	<b>29</b>	<b>117</b>	<b>155</b>	<b>244</b>	<b>258</b>	<b>502</b>	<b>49,7</b>
%-vis fordeling		16,5	14,7	8,8	5,8	23,3	30,9	48,6	51,4	100,0	
<b>Finnsjøfjellet</b>											
Sollia Fjellstyre	22	0	2	2	0	1	4	3	6	9	40,9
Mathiesen Atna as	9	0	1	1	0	1	1	2	2	4	44,4
Øverdalen Grunneierlag	7	0	0	1	0	1	0	2	0	2	28,6
Haugland	2	0	0	0	0	0	0	0	0	0	0,0
<b>Sum Finnsjøfjellet</b>	<b>40</b>	<b>0</b>	<b>3</b>	<b>4</b>	<b>0</b>	<b>3</b>	<b>5</b>	<b>7</b>	<b>8</b>	<b>15</b>	<b>37,5</b>
%-vis fordeling		0,0	20,0	26,7	0,0	20,0	33,3	46,7	53,3	100,0	
<b>SUMTOTALT</b>	<b>1050</b>	<b>83</b>	<b>77</b>	<b>48</b>	<b>29</b>	<b>120</b>	<b>160</b>	<b>251</b>	<b>266</b>	<b>517</b>	<b>49,2</b>
%-vis fordeling		16,1	14,9	9,3	5,6	23,2	30,9	48,5	51,5	100,0	

Sollia fjellstyre vedtok før årets jakt å utvide jakta ut september for fjellstyrets jegere. Årets jakt var preget av at mye av bestanden oppholdt seg i skogsområder og sørlige områder under store deler av jakta. Dette resulterte i lav felling i første del av jakta. Mot slutten av jakta kom rein opp i fjellet og samlet seg i større flokker, da økte fellingen. Det var derfor trolig den lange jakttida som reddet årets fellingsprosent. Også utstrakt bruk av overgangsavtaler og fellesjakt gjør det enklere for jegerne å lykkes, og er derfor en nødvendighet for at fellingsprosenten holdes på et akseptabelt nivå. Sollia Fjellstyre har avtale om samjakt med Ringebu fjellstyre og de private rettighetshaverne i Atndalen og Sollia, samt overgangsavtale med Vulufjell i Rondane Nord. Disse avtalene fungerer svært





godt. Ordningen med grenseovergang til Sollia for rettighetshavere i Stor-Elvdal Grunneierforening ble videreført. For øvrig er det et godt samarbeid mellom rettighetshaverne, mellom oppsynene og oppsynsordningen fungerer godt. Mer detaljer rundt villreinjakta og villreinbestanden kan leses i villreinutvalgets årsmelding og oppsynsrapport.

## Elg- og hjortejakt

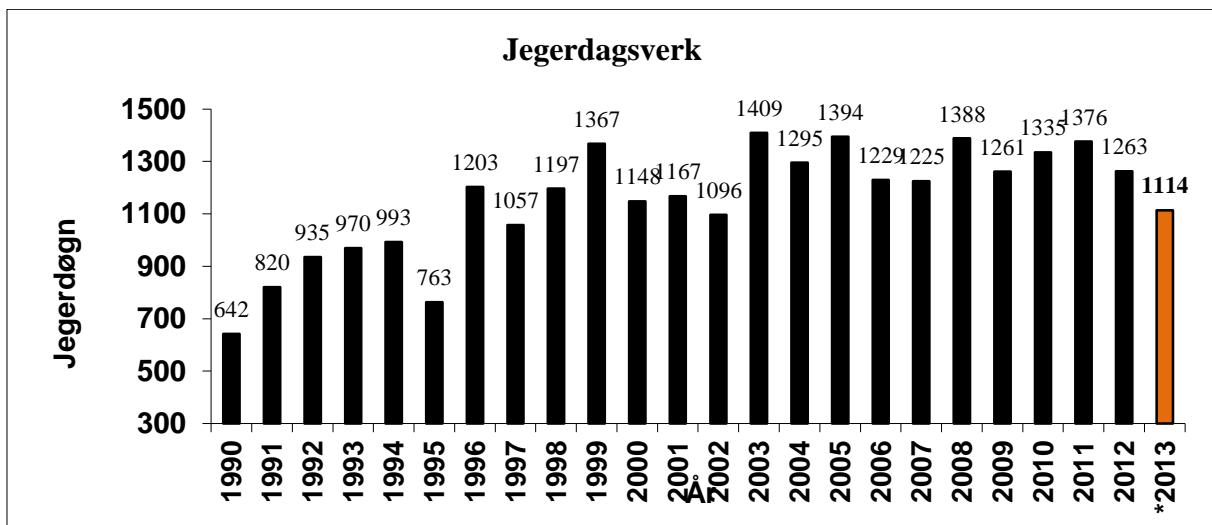
Elgjakta organiseres av Sollia Viltstellområde, hvor daglig leder i fjellstyret sitter som sekretær.

### Kvote

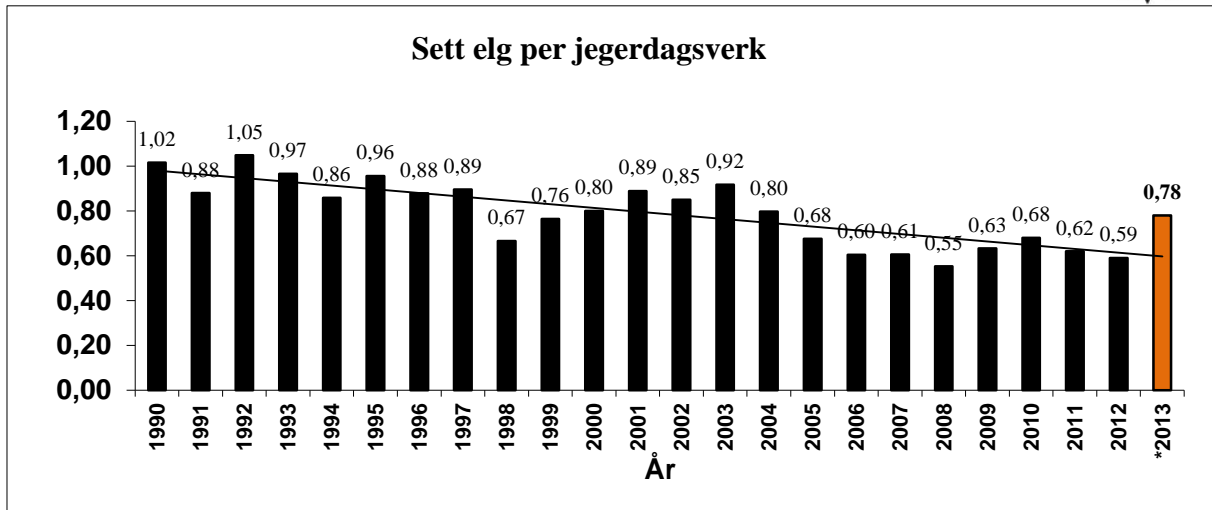

Årets totale elgkvote innen viltstellområdet var på 100 dyr + 5 tilleggsdyr, med fordeling 15 % fri okse, 40 % småokse, 35 % ku og 10 % kalv. Sollia Fjellstyre ble i år tildelt 32 fellingstillatelser. Dette var det 9. året med en tilnærming av Solbraa-modellen, som baserer seg på uttak av mye ungdyr og lav kalveavskyting.

### Jegerinnsats og sett elg

Det ble totalt i Sollia viltstellområde på 1114 jegerdøgnene sett til sammen 866 elg, noe som gir ett sett elg/jegerdøgn forhold på 0,78. Dette er det høyeste siden 2004. (Figur 1 og 2).



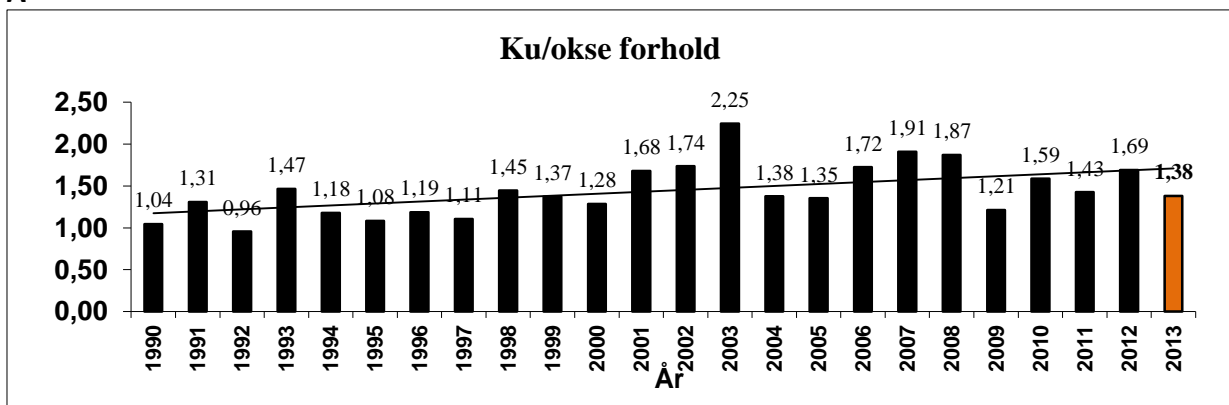
Figur 1: Antall jegerdagsverk Sollia Viltstellområde 1990-2013.



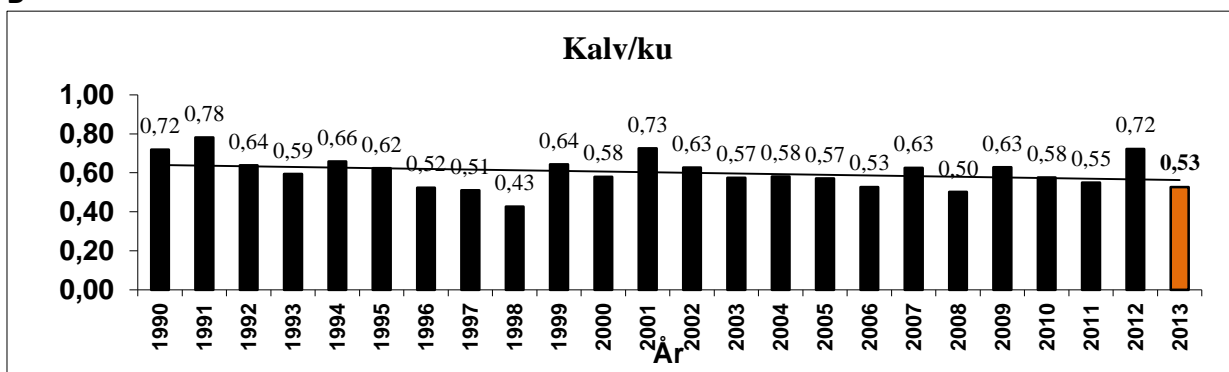
Figur 2: Sett elg pr jegerdagsverk Sollia viltstellområde 1990-2013.


Ku/okse-forholdet ble i 2013 1,38 kuer per okse. Dette er lavere enn fjoråret, men allikevel godt innenfor normalen i perioden 1990-2013 sett under ett (Figur 4A). Antall kalver per kuer i bestanden har også gått ned etter et svært godt år i 2012. Det vil si at kalveproduksjonen i år har vært dårligere enn fjoråret (figur 4B). Det er også færre kuer med to kalver i bestanden i 2013 sammenlignet med 2012, men det er allikevel liten variasjon mellom årene fra 1990-2013 (Figur4C).

A

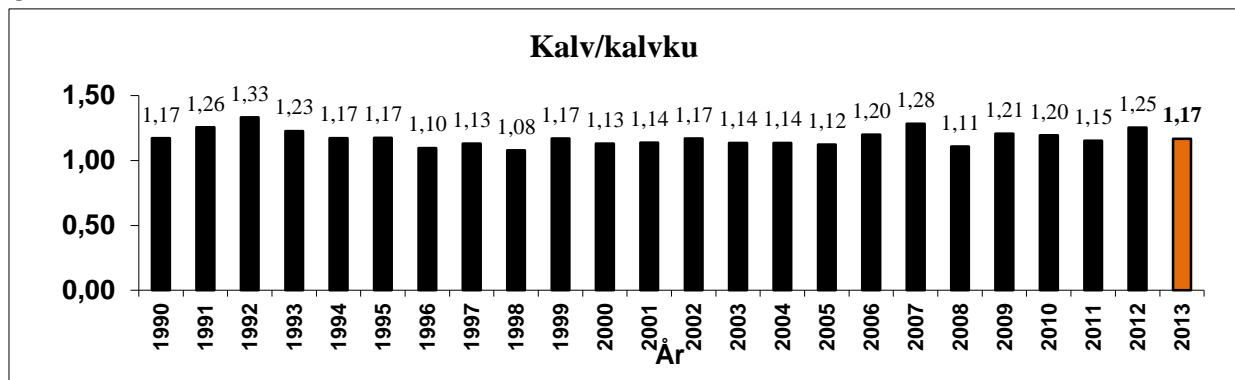


B





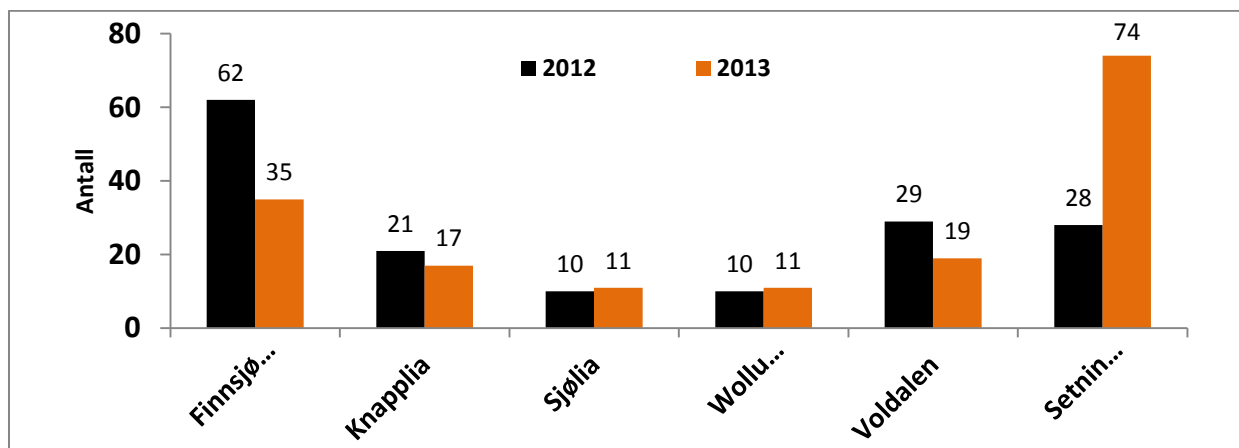
C



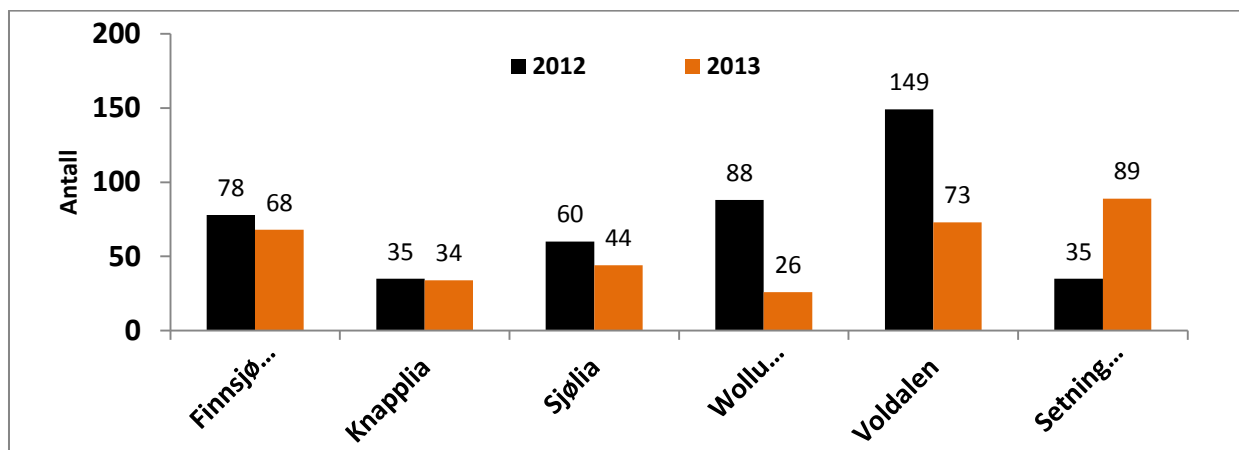
**Figur 4 A-C:** Utvikling i bestandsstrukturparametere. Ku/okse, Kalv/ku og Kalv/kalvku forhold i årene 1990-2013 i Sollia viltstellområde

### Sett-elg data for fjellstyrets lag

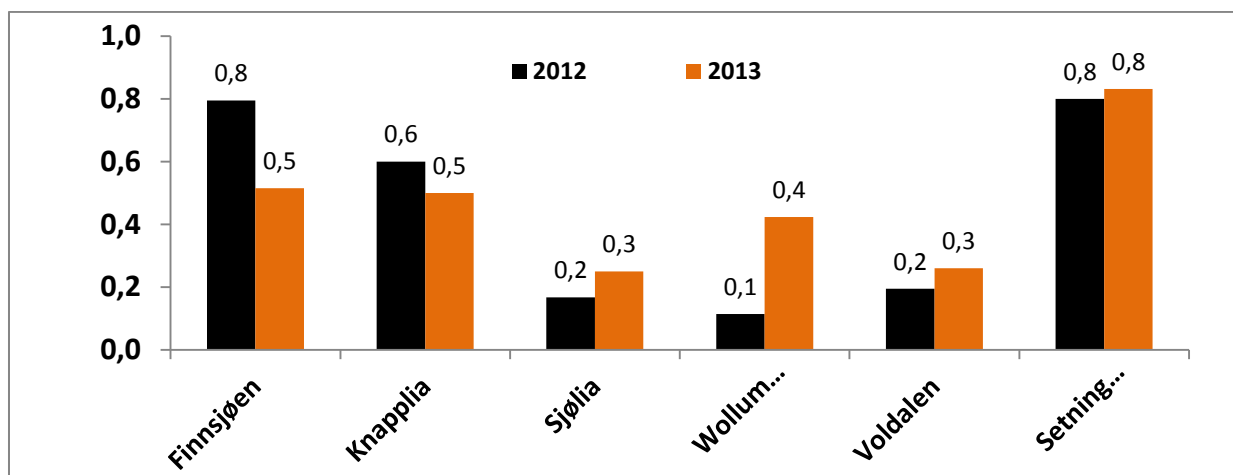

De fleste lag har hatt en nedgang eller stabilt antall elg sett i 2013 sammenlignet med 2012, unntatt Setningslia som har sett mer elg enn i 2012. Jeger innsatsen følger langt på vei den samme trenden (figur 5-7).



**Figur 5:** Totalt antall elg sett under jakta (25.9-23.12) for fjellstyrets jaktlag i årene 2012 og 2013



**Figur 6:** Totalt antall jegerdagsverk under jakta (25.9-23.12) for fjellstyrets jaktlag i årene 2012 og 2013

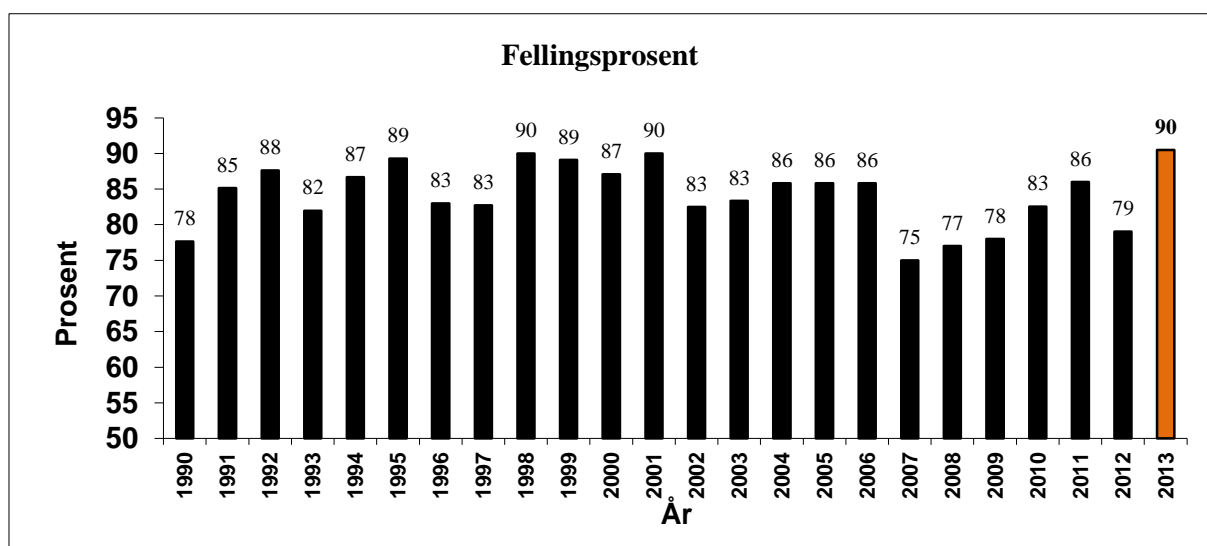


Figur 7: Antall elg sett per jegerdøgn under jakta (25.9-23.12) for fjellstyrets jaktlag i årene 2012 og 2013

### Fellingsresultater

Det ble i 2013 felt totalt 95 av 105 tildelt elg innen viltstellområdet. Det betyr en fellingsprosent på 90 % (figur 6), noe som er blant topp 3 i perioden 1990-2013. På fjellstyrets 6 jaktfelt ble det felt 22 elg av en kvote på 32 dyr.

Fellingsresultater er vist i figur 8 og tabell 5. Fullstendig liste over alle dyr felt på statsallmenningen ligger som vedlegg. 2013 var første år med vinterjakt (januar). For fjellstyrets lag ble jakta avsluttet som normalt 23.12. For flere detaljer, se årsmelding for Sollia viltstellområde.



Figur 8: Fellingsprosent under elgjakta i Sollia viltstellområde 1990-2013.



**Tabell 5:** Antall elg skutt hos fjellstyrets jaktlag under elgjakta 2013 fordelt på ulike dyrekategorier

Jaktfelt	Kalv	Ku	Okse	Småokse	Totalsum
Finnsjøen	2	2		3	7
Knapplia	1			2	3
Setningslia	2	3	1	3	9
Sjølia	1	1			2
Voldalen		1		2	3
Wollumkjølen	1	1	1	2	5
<b>Sum</b>	<b>7</b>	<b>8</b>	<b>2</b>	<b>12</b>	<b>29</b>

Totalt sett synes elgjakta å ha foregått i henhold til gjeldende regler. Det ble i løpet av elgjakta 2013 meldt inn 7 påskytinger av elg uten umiddelbar felling, og hvor ettersøk ble iverksatt. I et av tilfellene ble elgen felt uka etter, mens 2 av 7 ettersøkene ble aldri oppklart og elgen ikke funnet. 2 av fjellstyrets lag hadde skadeskyting i 2013. (Tabell 7). Sett-elg skjemaene ble i det store og hele rapportert inn i tide og korrekt utfylt av alle jaktlag. Innsamlingen av kjever har stort sett gått bra.

Det var også anledning å felle hjort i statsallmenningen. Fem hjorter ble tildelt i viltstellområdet. Det ble i 2013 ikke felt hjort innen viltstellområdet.

**Tabell 6:** Oversikt over skadeskyting under elgjakta 2013 i Sollia viltstellområde

Dato	Påskutt dyr	Skuddets plassering	Dyr i fart	Dyret funnet igjen	Annet
26.09.2013	Kalv	Nakke	Ukjent	Nei	Ettersøk 2 dager
28.09.2013	Småokse	Bog (lavt)	Ukjent	Ja	Skutt i los neste dag
26.10.2013	Ku	Bog	nei	Ja	Skutt hos nabo jaktlaget en uke senere
12.10.2013	Ku	Bog	Ukjent	Nei	Ettersøk i 2 dager
16.11.2013	Ku	Bog	Nei	Ja	Friskmeldt, etter ettersøk
29.11.2013	Kalv	Ukjent	Nei	Ja	Friskmeldt etter ettersøk
19.01.2014	Kalv	Bog (høyt)	Nei	Ja	Skutt 26.1.14 av samme jeger, uten store skader



## Småviltjakt

Det ble i august foretatt rypetaksering, og det ble da rapportert 5(3-7) ryper pr km<sup>2</sup> og 4,5 kylling pr høne. Dette var en oppgang fra 2012 (tabell 7 og 8).

**Tabell 7:** Resultater rypetaksering 2009-2013. Tetthet og kullstørrelser

	Ant. linjer	Antall meter	Ant. obs.	Antall ryper	Ryper / km2	Ant k/høne*
<b>2009</b>	37	140 025	35	148	5 (4-7)	2,4
<b>2010</b>	31	106 990	26	166	7 (3-11)	5,9
<b>2011</b>	33	108472	36	242	8 (7-10)	7,1
<b>2012</b>	25	77220	17	84	4 (3-7)	2,8
<b>2013</b>	35	115 654	44	244	5 (3-7)	4,5

**Tabell 8:** Resultater rypetaksering 2009-2013. Bestandsestimat og jaktuttak


År	Takstresultat	Beregnet bestand	Bærekraftig uttak (30 % av bestand)	Antall ryper felt	% uttak av beregnet bestand
<b>2009</b>	5 (4-7)	930 (744-1302)	279 (223-390)	204	22
<b>2010</b>	7 (3-11)	1302 (558-2046)	391 (168-614)	156	12
<b>2011</b>	8 (7-10)	1488 (1302-1860)	446 (390-558)	231	15
<b>2012</b>	4 (3-7)	744(558-1302)	223 (167-390)	138	19
<b>2013</b>	<b>5(3-7)</b>	<b>930 (558-1302)</b>	<b>279(167-390)</b>	<b>206</b>	<b>22</b>

Det ble beregnet en sannsynlig bestand på 930 (558-1302) ryper på Statsallmenningen i Sollia i 2013. Med bakgrunn i dette ble det på fjellstyremøte i august bestemt at jakta skulle stoppes ved et uttak på 30 % av taksert høstbestand. Ved fjellstyremøte 15.oktober ble det, basert på 62 % rapportering, estimert et uttak på 343 ryper. Rypejakta ble da stoppet med virkning fra 22. oktober 2013. Til slutt så endte rapporteringsandelen på 62,7 og det ble på disse rapportert om 206 felte ryper og 11 harer (tabell 9).

Det ble tildelt 12 småviltkort til 3 turistbedrifter i Sollia iht til gjeldende reglement.

**Tabell 9:** Oversikt over kortsalg 2013

Periode	Kortkategori	Solgte kort	Solgte døgn (ikke sesong)	Antall rapporter	Jakt-dagsverk	Felte ryper	Ryper pr. dag	Felte harer
<b>01.01 - 29.02</b>								
	Ingen vinterjakt 2013							
	<b>Sum vinter 2013</b>	<b>0</b>	<b>0</b>	<b>0</b>	<b>0</b>	<b>0</b>	<b>0</b>	<b>0</b>
<b>10.09 - 24.09</b> Inatur + Blokk	Periode 1	60	300	29	219	53	0,24	4
	Periode 2	54	270	15	140	9	0,06	0
	Periode 3	54	270	9	129	17	0,13	1
<b>24.09 - 23.12</b> + sesong innenbygds	Inatur	306	540	457	457	104	0,23	3
	Blokk	273	345	13	116	23	0,20	3
	<b>Sum Høst 2013</b>	<b>747</b>	<b>1725</b>	<b>523</b>	<b>1061</b>	<b>206</b>	<b>0,19</b>	<b>11</b>



## Fiske

Sollia Fjellstyre er en av de større rettighetshaverne i Atna Fiskeforening, og det er fjellstyrets ansatte som har ansvar for den daglige driften samt utfører skjøtsel og oppsyn. Fordi fjellstyre i store deler av sommeren 2013 kun hadde halv bemanning så har aktiviteten i Atna fiskeforening vært noe lavere enn normalt dette året. Fiskekortslaget har imidlertid gått som normalt og faktisk økt noe. Sollia fjellstyres andel av utbytte fra fiskekortsalget var for 2012 kr. 86 780. Detaljert rapport angående fisket kommer i fiskeforeningens årsmelding.

## Rovilt

Det ble i 2013 totalt for hele viltstellområde betalt ut skuddpremier for kr.16100. Sollia fjellstyres andel i fangstpremier for jaktseasonen 2012/2013 ble dermed kr. 4025. (1/4). Fordelingen på skutt rovvilt kan sees i tabell 10.

Tabell 10: Utbetalingsgrunnlag smårovvilt

Sesong/Type	Rev	Mår	Ravn	Kråke	Røyskatt
2012/2013	35	3	0	2	5
2011/2012	49	19	2	5	2
2010/2011	33	2	1	2	0
2009/2010	9	6	1	2	0
2008/2009	35	2	2	2	2

## Økonomi

Årsregnskapet for Sollia Fjellstyre 2013 viser driftsinntekter på **1 509 951,-** og driftsutgifter på **1 505 259,-**. Dette gir oss et driftsresultat på **4 692,-**. Sammen med finansinntekter på **34 066,-** gir dette et årsresultat på **38 758,-**. Dermed har Sollia fjellstyre en egenkapital på **2 183 925,-** ved regnskapsårets slutt.



Vedlegg

Vedlegg 1: Data, skutt elg av fjellstyrets lag 2013

N	Dato	Jaktfelt	Grunnet	Type	Tagg	Vei	Veiddat	K	Korrigert vekt	Kjewe mott	KL	LM	KM	AK	Kommentar
1	25.sep	Wollumkjølen	Staten	Småokse	2	131	26.sep	3	127	x	226	172	398	1,5	Veid Fjellstyre
5	27.sep	Wollumkjølen	Staten	Småokse	4	177	29.sep	2	173	x	240	198	438	2,5	Veid Fjellstyre
9	27.sep	Setningstia	Staten	Ku	0	104	28.sep	3	101	x	214	166	380	1,5	Veid Fjellstyre (Kvige)
11	27.sep	Finnsjøen	Staten	Kalv	0	58	28.sep	2	57	0	0	0	0	0,5	Veid Fjellstyre
12	28.sep	Setningstia	Staten	Okse	11	258	29.sep	2	253	x	264	200	464	10,5	Veid Fjellstyre
16	28.sep	Knaappia	Staten	Småokse	4	196	29.sep	2	192	x	Ikke målbart	0	0	3,5	Veid Fjellstyre
19	29.sep	Voldalen	Staten	Småokse	2	132	29.sep	3	128	x	229	169	398	1,5	Veid Fjellstyre
29	06.okt	Finnsjøen	Staten	Ku	0	149	10.okt	0	149	x	229	192	421	3,5	Veid Fjellstyre
40	12.okt	Spølia	Staten	Kalv	0	64	13.okt	2	63	x	186	123	309	0,5	Veid Fjellstyre (tatt på kvote)
47	19.okt	Voldalen	Staten	Småokse	2	121	20.okt	2	119	x	212	177	389	1,5	Veid Fjellstyre
51	03.okt	Finnsjøen	Staten	Kalv	0	58	10.okt	0	58	0	0	0	0	0,0	Veid Fjellstyre (tatt på småoksekvote)
52	09.okt	Finnsjøen	Staten	Småokse	2	131	10.okt	2	128	x	228	167	395	1,5	Veid Fjellstyre
53	09.okt	Finnsjøen	Staten	Ku	0	194	10.okt	2	190	x	244	197	441	5,5	Veid Fjellstyre
54	19.okt	Setningstia	Staten	Småokse	2	160	22.okt	1	158	x	Ikke målbart	0	0	2,5	Veid Fjellstyre
56	25.okt	Spølia	Staten	Ku	0	169	25.okt	3	164	x	248	193	441	2,5	Veid Fjellstyre
57	25.okt	Wollumkjølen	Staten	Ku	0	128	27.okt	2	125	x	228	179	407	1,5	Veid Fjellstyre (Kvige) Veid Fjellstyre
58	27.okt	Wollumkjølen	Staten	Kalv	0	65	27.okt	3	63	x	182	121	303	0,5	0
61	26.okt	Finnsjøen	Staten	Småokse	4	171	29.okt	1	169	x	258	193	451	3,5	Veid Fjellstyre
62	03.nov	Setningstia	Staten	Kalv	0	63	03.nov	3	61	x	185	121	306	0,5	Veid Fjellstyre (Kukalv)
63	03.nov	Setningstia	Staten	Ku	0	245	03.nov	3	238	x	268	212	480	14,5	Veid Fjellstyre
71	11.nov	Setningstia	Staten	Kalv	0	52	11.nov	3	50	x	182	124	306	0,5	Okse (tatt på småoksekvote)
73	30.okt	Setningstia	Staten	Småokse	2	166	30.okt	3	161	x	242	193	435	2,5	Veid Frya
75	16.nov	Setningstia	Staten	Ku	0	113	17.nov	2	111	x	218	178	396	1,5	Tilleggsdyr, veid fjellstyre
77	16.nov	Finnsjøen	Staten	Småokse	0	147	19.nov	1	146	0	0	0	0	0,0	Veid Fjellstyre
78	29.nov	Voldalen	Staten	Ku	0	149	06.des	0	149	x	239	199	438	2,5	Veid Fjellstyre
82	14.des	Wollumkjølen	Staten	Okse	7	204	14.des	3	197	x	263	195	458	3,5	Mortak
83	14.des	Knaappia	Staten	Småokse	2	137	22.des	0	137	x	Ikke målbart	0	0	3,5	Veid Fjellstyre
85	21.des	Knaappia	Staten	Kalv	0	70	22.des	2	68	0	0	0	0	0,0	Veid Fjellstyre
90	08.jan	Setningstia	Staten	Småokse	2	122	08.jan	3	118	x	230	184	414	1,5	Felt Amhien (Tilleggsdyr)