




# Årsmelding 2014

## Sollia Fjellstyre





## Forord

I denne årsmeldinga har vi prøvd å ta med det viktigste som fjellstyret har arbeidet med i året som har gått, i tillegg til resultater fra småviltjakt og storviltjakt.

Sollia, april 2015

Ole Sollien  
(Fjellstyreleder)

Hans Bondal

John Audun Furuset


Turid Hoffstad

Cecilie Bjercke

Rune Andersen


---

Wenche Hagestuen Dale



## Innholdsfortegnelse

|  |    |
|--|----|
| Sollia Fjellstyre .....                | 4  |
| Fjellstyrearbeid og saker i 2014 ..... | 4  |
| Fjellstyrets ansatte og timebruk.....  | 6  |
| Fjellstyrehytter .....                 | 9  |
| Villreinjakt .....                     | 10 |
| Elg- og hjortejakt.....                | 11 |
| Småviltjakt .....                      | 12 |
| Fiske .....                            | 13 |



## Sollia Fjellstyre

Sollia Fjellstyre er et forsterket fjellstyre, med 5 representanter fra Stor-Elvdal, samt 2 representanter fra Ringebu (tabell 1).

**Tabell 1:** Fjellstyrets medlemmer desember 2013 – desember 2014

| Navn                  | Funksjon    | Vara               |
|-----------------------|-------------|--------------------|
| Ole Sollien           | Formann     | Liv Inger Nerhagen |
| Cecilie Bjercke       | Nestformann | Jorunn Helgesen    |
| Hans Bondal           | Medlem      | Bente Høyser       |
| Turid Hoffstad        | Medlem      | Lise Andersen      |
| John Audun Furuseth   | Medlem      | Ole Nordahl        |
| Wenche Hagestuen Dale | Medlem      | Christian Asphoug  |
| Rune Andersen         | Medlem      | Kristine Valebjørg |


Sollia Fjellstyre har i 2014 i tillegg vært representert i følgende organ:

- Atna Fiskeforening, styret (Hans Bondal)
- Sollia Viltstellområde, styret (Ole Sollien)
- Rondane Sør Villreinutvalg (Hans Bondal)
- Fjellstyrene i Rondane (leder og daglig leder)
- Fjellstyrene i Oppland (leder og daglig leder)

## Fjellstyrearbeid og saker i 2014


Det har i 2014 vært avholdt 6 fjellstyremøter med 2 måneders mellomrom. 5 av 6 møter har vært avholdt i gamle Sollia kommunehus, mens det 6. og årets siste møte ble avholdt på Rondane Gjestegård. Dette møtet ble avsluttet med julemiddag.

Fjellstyre har i 2014 behandlet 31 saker (Tabell 2). Av disse har fjellstyre behandlet 6 søknader om tilskudd og har bevilget til sammen kr. 30 000 som tilskudd til næringsformål og kr.25 000 som tilskudd til allmenntilrette tiltak. Det er i tillegg bevilget kr. 20 000 i tilskudd til løypekjøring (Bjørkebollen turforening).



**Tabell 2** Saker behandlet i Fjellstyre 2014

| <b>Møtedato</b> | <b>Sak</b>   |
|-----------------|--|
| 28.jan          | Sak 01/2014 Referatsaker<br>Sak 02/2014 Gjennomføring av vinterjakt på elg i statsallmenningen<br>Sak 03/2014 Budsjett 2014<br>Sak 04/2014 Eventuelt   |
| 18.mar          | Sak 05/2014 Referatsaker<br>Sak 06/2014 Søknad om gjenopptakelse av seter, Nordre Finstad<br>Sak 07/2014 Søknad om beiteareal, Nordre Finstad<br>Sak 08/2014 Tildeling av småviltkort til turistbedrifter<br>Sak 09/2014 Årsmelding 2013<br>Sak 10/2014 Revidert regnskap 2013<br>Sak 11/2014 Eventuelt  |
| 13.mai          | Sak 12/2014 Referatsaker<br>Sak 13/2014 Revidering av tildelingsrutiner for tilskudd til næringsutvikling og allmennyttige tiltak<br>Sak 14/2014 Tilskudd til næringsutvikling og allmennyttige tiltak<br>Sak 15/2014 Søknad om reinskort til Sollia skytterlag<br>Sak 16/2014 Trekking og tildeling av villreinjakt 2014<br>Sak 17/2014 Eventuelt |
| 19.aug          | Sak 18/2013 Referatsaker<br>Sak 19/2013 Resultater av rypeetaksering 2014, med eventuelle reguleringer av rypejakta 2014<br>Sak 20/2013 Søknad om midlertidig gjerding, Nordre Finstad<br>Sak 21/2013 Eventuelt  |
| 14.okt          | Sak 22/2014 Referatsaker<br>Sak 23/2014 Status rypejakta 2014<br>Sak 24/2014 Uttalelse midlertidig inngjerding<br>Sak 25/2014 Eventuelt  |
| 10.des          | Sak 26/2014 Referatsaker<br>Sak 27/2014 Tilskudd til allmennyttige formål<br>Sak 28/2014 Tilskudd til løypekjøring; Bjørkebollen turforening<br>Sak 29/2014 Endring av løypestrase, Bjørkebollen turforening<br>Sak 30/2014 Møteplan 2015<br>Sak 31/2014 Eventuelt   |



## Fjellstyrets ansatte og timebruk

Fjellstyrets ansatte har i 2014 til sammen utgjort 1,8 stilling.

- Fjellopsyn I/daglig leder, fast stilling 100 % Hans-Petter Ruud
- Fjellopsyn II, 80 % fast stilling Thor Håkon Løkken

I tillegg til ordinære oppgaver på Statsallmenningene i Sollia, har fjellstyret solgt tjenester til andre oppdragsgivere i samsvar med tabell 3. Som vi ser står tjenestesalget for en stor del av timebruket hos fjellstyrets ansatte.

Tabell 3: Fjellopsynets timeforbruk i 2014

| Fjellstyre:                |                             | Sollia Fjellstyre                        | År:           |               | 2014          |
|----------------------------|-----------------------------|--|---------------|---------------|---------------|
| Oppdragsgiver/Arbeidsgiver |                             |  | Ansatt 1      | Ansatt 2      | Sum alle      |
| Fjellstyret                | Refusjon                    | Oppsyn (Info/kontoll/tilsyn)             | 178.5         | 231.5         | 410.0         |
|                            |                             | Skjøtsel/ikke inntektsbringende utarbeid | 40.0          | 129.0         | 169.0         |
|                            |                             | Saksbehandling                           | 277.0         | 3.5           | 280.5         |
|                            |                             | Annet refusjonsberettiget arbeid         | 454.5         | 383.0         | 837.5         |
|                            |                             | <b>Sum tilskudd</b>                      | <b>950.0</b>  | <b>747.0</b>  | <b>1697.0</b> |
|                            | Ikke refusjon               | Ikke refusjon                            | 111.0         | 0.0           | 111.0         |
|                            |                             |  |               |               | 0.0           |
|                            |                             |  |               |               | 0.0           |
|                            |                             |  |               |               | 0.0           |
|                            |                             | <b>Sum ikke tilskudd</b>                 | <b>111.0</b>  | <b>0.0</b>    | <b>111.0</b>  |
| Miljøforvaltningen         | SNO                         | 19.5                                     | 24.5          | 44.0          |               |
|                            |                             |  |               | 0.0           |               |
|                            |                             |  |               | 0.0           |               |
|                            |                             |  |               | 0.0           |               |
|                            |                             |  |               | 0.0           |               |
|                            | <b>Sum miljøforvaltning</b> | <b>19.5</b>                              | <b>24.5</b>   | <b>44.0</b>   |               |
| Andre                      | Atna Fiskeforening          | 130.5                                    | 192.0         | 322.5         |               |
|                            | Rondane Sør                 | 357.5                                    | 32.0          | 389.5         |               |
|                            | Bjørkebollen Turforening    | 13.5                                     | 208.0         | 221.5         |               |
|                            | Sollia Viltstellområde      | 192.0                                    | 60.0          | 252.0         |               |
|                            | Stiftelsen Atnbrufossen     | 21.5                                     | 32.0          | 53.5          |               |
|                            | Permisjon                   |  | 65.5          | 65.5          |               |
|                            | <b>Sum Andre</b>            | <b>715.0</b>                             | <b>589.5</b>  | <b>1304.5</b> |               |
| <b>TOTALSUM</b>            |                             |  | <b>1795.5</b> | <b>1361.0</b> | <b>3156.5</b> |



Tabell 4: Antall kontrollerte og rapporterte under oppsyn i 2014

| Fjellstyre: <input type="text" value="Sollia Fjellstyre"/> |              | År: <input type="text" value="2014"/> |          |       |
|--|--------------|---------------------------------------|----------|-------|
|  |              | Ansatt 1                              | Ansatt 2 | Sum   |
| Antall informert   |              | 46.0                                  | 1.0      | 47.0  |
| Antall kontrollerte  | Småviltjakt  | 12.0                                  | 14.0     | 26.0  |
|  | Storviltjakt | 31.0                                  | 9.0      | 40.0  |
|  | Fiske        | 13.0                                  | 110.0    | 123.0 |
|  | Motorferdsel | 0.0                                   | 0.0      | 0.0   |
|  | Verneregler  | 0.0                                   | 0.0      | 0.0   |
|  | Annet        | 0.0                                   | 0.0      | 0.0   |
| Sum  |              | 56.0                                  | 133.0    | 189.0 |
| Antall rapporterte saker                                   | Småviltjakt  | 0.0                                   | 0.0      | 0.0   |
|  | Storviltjakt | 1.0                                   | 0.0      | 1.0   |
|  | Fiske        | 0.0                                   | 0.0      | 0.0   |
|  | Motorferdsel | 0.0                                   | 0.0      | 0.0   |
|  | Verneregler  | 0.0                                   | 0.0      | 0.0   |
|  | Annet        | 0.0                                   | 0.0      | 0.0   |
| Sum  |              | 1.0                                   | 0.0      | 1.0   |
| Antall saker gjort opp på stedet                           | Småviltjakt  | 0.0                                   | 0.0      | 0.0   |
|  | Storviltjakt | 0.0                                   | 1.0      | 1.0   |
|  | Fiske        | 1.0                                   | 0.0      | 1.0   |
|  | Motorferdsel | 0.0                                   | 0.0      | 0.0   |
|  | Verneregler  | 0.0                                   | 0.0      | 0.0   |
|  | Annet        | 0.0                                   | 0.0      | 0.0   |
| Sum  |              | 1.0                                   | 1.0      | 2.0   |
| Sum publikumskontakt                                       |              | 104.0                                 | 135.0    | 239.0 |
| Antall observerte  |              | 31.0                                  | 4.0      | 35.0  |

### Arbeidsoppgaver

Fjellopsynet skal ihht godkjent oppsynsinstruks:

- Medvirke til en bærekraftig bruk av statsallmenningene og bidra til å sikre viktige lokale og nasjonale samfunnsinteresser i områder der staten som grunneier har et spesielt ansvar.
- Forebygge miljøkriminalitet og bidra til at offentligrettslige bestemmelser overholdes.
- Se til at grunneiers og rettighetshavers privatrettslige bestemmelser overholdes.

Fjellopsynet skal drive informasjon, tilrettelegging, skjøtsel, naturovervåking/registrering og kontroll. Fjellopsynet skal prioritere forebyggende virksomhet.






Av saker fjellstyrets ansatte har jobbet med utenom vanlige arbeidsoppgaver og tjenestesalg dette året kan nevnes:

- Rypetaksering
- Arbeid med skilting og merking av stier
- Etablering og utleie av åtebu for revejakt

Fjellopsynet under arbeid med skilting av turstier i Statsallmenningen




Skolebarn mottar veiledning i isfiske av fjellopsynet



Fjellopsynet har tilrettelagt for åtejakt på rev. Åtebua er plassert ved Sæther/Enden og leies ut på døgnbasis.







## Fjellstyrehytter

På statsallmenningene i Sollia står det 7 buer som fjellstyret drifter (tabell 3). Disse står åpne for allmennheten hele året. Det er lagt opp til frivillig betaling for overnatting i disse buene, og det er lagt ut giroer i de 3 mest brukte buene.


**Tabell 3** Oversikt over åpne buer på Statsallmenningene i Sollia

| Navn               | Sengeplasser | Vedfyring | Gassapparat | 1. hjelpsutstyr |
|--------------------|--------------|-----------|-------------|-----------------|
| Åsbua              | 6            | Ovn       | Ja          | Ja              |
| Vuludalsbua        | 4            | Ovn       | Ja          | Ja              |
| Finnbua            | 5            | Ovn       | Ja          | Ja              |
| Svabu              | 4            | Ovn       | Ja          | Ja              |
| Brettingsdalsbua   | 2            | Ovn       | Nei         | Ja              |
| Ljørbua i Vordalen | Benker       | Grue      | Nei         | Ja              |
| Skyvælkgamma       | 2            | Ovn       | Nei         | Ja              |

Det blir utført ettersyn av alle fjellstyrets buer gjennom året og skjøtselsoppgavene tas fortløpende. Dette dreier seg da ofte om å supplere med forbruksmateriell, etterfylle ved og propan, samt utkjøring av søppel. Reparasjoner og vask tas etter behov. Flere av buene er svært populære og fjellstyre får ofte skryt for at buene står åpne for allmennheten.



Vuludalsbua (Foto: Sollia Fjellstyre)



## Villreinjakt



Villrein i Prestbuhøgda. September 2014 (Foto: Hans-Petter Ruud)


Fellingskvoten i Rondane Sør Villreinområde i 2014 var 840 dyr. 40 av disse skulle være på Finnsjøfjellet. Setningen og Atnedalen statsallmenning dekker 8,6 % av Rondane sør villreinområde og 53,7 % av Finnsjøfjellet. Fjellstyres kvote for 2014 ble derfor 90 dyr hvorav 21 av disse var på Finnsjøfjellet. I tillegg ble 10 kort fra villreinutvalget solgt til jegere på fjellstyres søkerliste.

Ved søknadsfristen 1.mai hadde fjellstyret mottatt 348 søknader. Av disse var 20 Sollia søkere, 39 Ringebru søkere (med innenbygdsstatus i Sollia) og 289 utenbygdsøkere. Totalt ble 100 villreinkort fordelt på 66 ulike jegere (tabell 5). Fjellstyre solgte villreinjakt for til sammen kr.262 462. Dette er en nedgang fra 2013 med 21 % og gjenspeiler villreinutvalgets kvotereduksjon på 20 %.

**Tabell 5: Fordeling av søkere, kort tildelt og antall jegere i forbindelse med villreinjakta 2014**

| Antall     |            |              |           |
|------------|------------|--------------|-----------|
| Jegere     | Søkere     | Kort tildelt | Jegere    |
| Sollia     | 20         | 30           | 17        |
| Ringebru   | 38         | 14           | 10        |
| Utabygds   | 289        | 56           | 39        |
| <b>Sum</b> | <b>347</b> | <b>100</b>   | <b>66</b> |

Fellingsresultatet, hele villreinutvalget sett under ett, ble en fellingsprosent på 44,7 %. For Sollia fjellstyre sine kort havnet fellingsprosenten på 59,4 % og 52,4 % for henholdsvis Rondane sør og Finnsjøfjellet. Dette er lavt sammenlignet med tidligere år. Grunnet til den lave fellingsprosenten skyldes dels at dyrene benyttet skogsområdene i andre deler av villreinområdet enn Sollia. Lange perioder med sørvestlig vind gjorde sitt til at dyrene benyttet sørligere områder lange perioder av jakta.



## Elgjakt

Elgjakta organiseres av Sollia Viltstellområde, hvor daglig leder i fjellstyret sitter som sekretær.

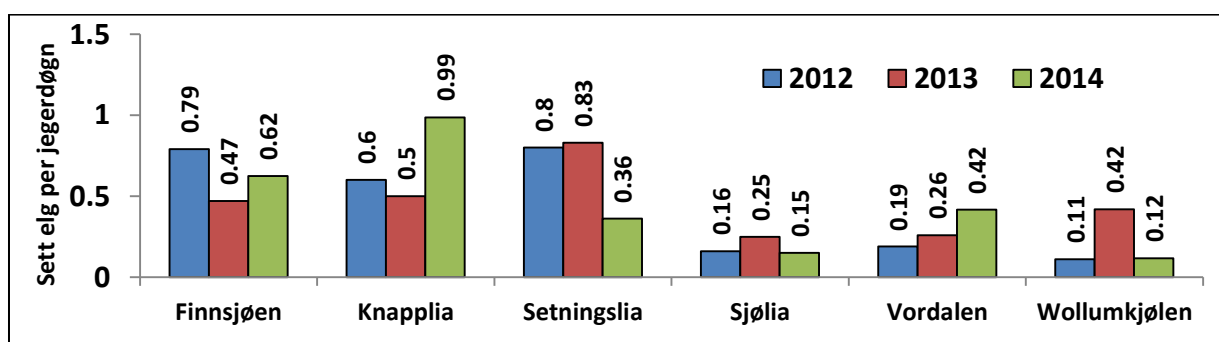
Årets totale elgkvote innen viltstellområdet var på 100 dyr + 5 tilleggsdyr, med fordeling 15 % fri okse, 45 % småokse, 30 % ku og 10 % kalv. Sollia Fjellstyre ble i år tildelt 32 fellingstillatelser. Dette var det 8. året med Solbraa-modellen, som baserer seg på uttak av mye ungdyr og lav kalveavskytning.

Totalt for hele viltstellområde ble det på 1111 jegerdøgn gjort 828 elgobservasjoner. Dette gav et sett elg per jegerdøgn forhold på 0,75. Dette var en svak nedgang sammenlignet med 2013, men allikevel del i en oppadgående trend siden 2007. Fellingsprosenten ble historisk høy med 91 %.


For fjellstyres jaktlag ble det totalt jaktet 400 jegerdøgn og gjort 203 observasjoner av elg noe som gav et sett-elg per jegerdøgn forhold på 0,51. Dette er lavere enn totalen for viltstellområde (tabell 6). Halvparten av fjellstyres jaktlag hadde en oppgang i sett-elg i 2014, mens den andre halvpart hadde nedgang. Kun to av fjellstyres jaktlag fylte tildelt kvote (figur 1). Det ble til sammen solgt elgjakt for kr. 281 209 i 2014. Det ble til sammenligning solgt elgjakt for kr. 307 294 i 2013.

Tabell 6: Sett-elg data 2014 fordelt på fjellstyres jaktlag

| Jaktlag             | Antall jegerdøgn | Antall elg sett | Antall sett /jegerdøgn | Fellingsprosent |
|---------------------|------------------|-----------------|------------------------|-----------------|
| Finnsjøen           | 117              | 73              | 0.62                   | 57              |
| Knapplia            | 77               | 76              | 0.99                   | 80              |
| Setningslia         | 58               | 21              | 0.36                   | 100             |
| Sjølia              | 40               | 6               | 0.15                   | 50              |
| Vordalen            | 48               | 20              | 0.42                   | 100             |
| Wollumkjølen        | 60               | 7               | 0.12                   | 50              |
| <b>Totalsum</b>     | <b>400</b>       | <b>203</b>      | <b>0.51</b>            |                 |
| <b>Gjennomsnitt</b> | <b>67</b>        | <b>34</b>       |                        |                 |



Figur 1: Utviklingen i sett-elg per jegerdøgn for fjellstyres jaktlag i årene 2012-2014



## Småviltjakt

Det ble i august foretatt rypetaksering, og det ble da rapportert 9,8 (6,7-14,4) ryper pr km<sup>2</sup> og 4,8 kylling pr høne. Dette var klar oppgang fra 2013 (tabell 7 og 8).

**Tabell 7:** Resultater rypetaksering 2009-2014. Tetthet og kullstørrelser

|             | Ant. linjer | Antall meter | Ant. obs. | Antall ryper | Ryper / km <sup>2</sup> | Ant k/høne* |
|-------------|-------------|--------------|-----------|--------------|-------------------------|-------------|
| <b>2009</b> | 37          | 140 025      | 35        | 148          | 5 (4-7)                 | 2,4         |
| <b>2010</b> | 31          | 106 990      | 26        | 166          | 7 (3-11)                | 5,9         |
| <b>2011</b> | 33          | 108 472      | 36        | 242          | 8 (7-10)                | 7,1         |
| <b>2012</b> | 25          | 77 220       | 17        | 84           | 4 (3-7)                 | 2,8         |
| <b>2013</b> | 35          | 115 654      | 44        | 244          | 5 (3-7)                 | 4,5         |
| <b>2014</b> | 33          | 112 687      | 86        | 439          | 9,8 (6,7-14,4)          | 4,8         |

**Tabell 8:** Resultater rypetaksering 2009-2014. Bestandsestimat og jaktuttak

| År          | Takstresultat  | Beregnet bestand       | Bærekraftig uttak (30 % av bestand) | Antall ryper felt | % uttak av beregnet bestand |
|-------------|----------------|------------------------|-------------------------------------|-------------------|-----------------------------|
| <b>2009</b> | 5 (4-7)        | 930 (744-1302)         | 279 (223-390)                       | 204               | 22                          |
| <b>2010</b> | 7 (3-11)       | 1302 (558-2046)        | 391 (168-614)                       | 156               | 12                          |
| <b>2011</b> | 8 (7-10)       | 1488 (1302-1860)       | 446 (390-558)                       | 231               | 15                          |
| <b>2012</b> | 4 (3-7)        | 744(558-1302)          | 223 (167-390)                       | 138               | 19                          |
| <b>2013</b> | 5(3-7)         | 930 (558-1302)         | 279(167-390)                        | 206               | 22                          |
| <b>2014</b> | 9,8 (6,7-14,4) | <b>1823(1246-2678)</b> | <b>547 (374-804)</b>                | <b>393</b>        | <b>22</b>                   |


Det ble beregnet en sannsynlig bestand på 547 (374-804) ryper på Statsallmenningen i Sollia i 2014. Med bakgrunn i dette ble det på fjellstyremøte i august bestemt at jakta skulle stoppes ved et uttak på 30 % av taksert høstbestand.

Det ble solgt småviltjakt for kr. 265 348 noe som er drøyt kr. 40 000 mer enn i 2013.

Ved fjellstyremøte i oktober ble det, basert på fangstrapporter, vurdert at målet om 30 % var nådd. Rypejakta ble da stoppet med virkning fra 22. oktober 2014. Det ble vedtatt å allikevel gjennomføre vinterjakt på rype. Innrapporterte skutte ryper endte tilslutt på 393 noe som utgjør 22 % av taksert bestand. (tabell 8).

Det ble tildelt 21 småviltkort til 4 turistbedrifter i Sollia iht til gjeldende reglement.





## Fiske

Sollia Fjellstyre er en av de større rettighetshaverne i Atna Fiskeforening. Fiskeforeningen kjøper årlig sekretær/daglig leder funksjonen av Sollia fjellstyre. Fjellstyrets ansatte har ansvar for den daglige driften, samt utfører skjøtsel og oppsyn. Det ble i fiskeforeningen solgt 2538 fiskekort tilsvarende en verdi på kr. 321 053. Sollia fjellstyres andel av utbytte fra fiskekortsalget var for 2014 kr. 80 860. Det er gjennom fiskeforeningen godt tilrettelagt for fiske på statsallmenningen.



Tilrettelegging for fiskere ved Rundtjønn. (Foto: Sollia Fjellstyre)