



Årsmelding 2015

Sollia Fjellstyre





Forord

I denne årsmeldinga har vi prøvd å ta med det viktigste som fjellstyret har arbeidet med i året som har gått, i tillegg til resultater fra jakt og fiskesalg.

Sollia, mars 2016

Ole Sollien
(Fjellstyreleder)

Hans Bondal
(Nestleder)

Einy Brænd

Tor Einar Skogesal

Turid Hoffstad

Kristine Valebjørg

Christen Bårdsløkken



Innholdsfortegnelse

Sollia Fjellstyre.....	4
Fjellstyrearbeid og saker i 2015	4
Fjellstyrets ansatte og timebruk.....	6
Fjellstyrehytter	9
Villreinjakt	10
Elgjakt	11
Småviltjakt.....	12
Fiske.....	14



Sollia Fjellstyre

Sollia Fjellstyre er et forsterket fjellstyre ihht fjell-lovens § 6, med 5 representanter fra Stor-Elvdal og 2 representanter fra Ringebu (tabell 1).

Tabell 1: Fjellstyrets medlemmer desember 2014 – desember 2015

Navn	Funksjon	Vara
Ole Sollien	Formann	Liv Inger Nerhagen
Cecilie Bjercke	Nestformann	Jorunn Helgesen
Hans Bondal	Medlem	Bente Høyner
Turid Hoffstad	Medlem	Lise Andersen
John Audun Furuseth	Medlem	Ole Nordahl
Wenche Hagestuen Dale	Medlem	Christian Asphoug
Rune Andersen	Medlem	Kristine Valebjørg

Sollia Fjellstyre har i 2015 i tillegg vært representert i følgende organ:


- Atna Fiskeforening, styreleder (Hans Bondal)
- Sollia Viltstellområde, styret (Ole Sollien)
- Rondane Sør Villreinutvalg (Hans Bondal)
- Fjellstyrene i Rondane (leder og daglig leder)
- Fjellstyrene i Oppland (leder og daglig leder)

Fjellstyrearbeid og saker i 2015

Det har i 2015 vært avholdt 5 fjellstyremøter med 2 måneders mellomrom. 3 av 5 møter har vært avholdt i gamle Sollia kommunehus, mens ett ble avholdt med befaring av Finnbua og årets siste møte ble avholdt på Rondane Gjestegård. Dette møtet ble avsluttet med julemiddag.


Fjellstyre har i 2015 behandlet 34 saker (Tabell 2). Av disse har fjellstyre behandlet 6 søknader om tilskudd og har bevilget til sammen kr. 10 000 som tilskudd til næringsformål og kr.10 000 som tilskudd til allmenntilrette tiltak. Det er i tillegg bevilget kr. 20 000 i tilskudd til løypekjøring (Bjørkebollen turforening).

Bygging av ny bru over Setninga i Øverdalen er et av de større prosjektene fjellstyret og fjelloppsynet har arbeidet med i 2015. Brua er i sin helhet finansiert av eksterne kilder.



Tabell 2 Saker behandlet i Fjellstyre 2015

Møtedato	Sak
26.jan	Sak 1/2015 Referatsaker Sak 2/2015 Arbeidsplan/timebudsjett 2015 Sak 3/2015 Kostnadsoverslag og finansieringsplan for restaurering av Setningsbrua Sak 4/2015 Fiskerett i statsallmenningen Sak 5/2015 Eventuelt
14.apr	Sak 6/2015 Referatsaker Sak 7/2015 Årsmelding 2014 Sak 8/2015 Revidert regnskap 2014 Sak 9/2015 Revidering av priser på jakt Sak 10/2015 Lag jakt på villreinjakt Sak 11/2015 Budsjett 2015 Sak 12/2015 Søknad om småviltkort til turistbedrifter Sak 13/2015 Søknad om villreinkort til skytterlaget Sak 14/2015 Evaluering av 3.årige småviltkort Sak 15/2015 Eventuelt
12.mai	Sak 16/2015 Referatsaker Sak 17/2015 Behandling av klage på vedtak i Sak 12/2015 Sak 18/2015 Uttalelse vedrørende stengsel over Finstadveien Sak 19/2015 Søknader om tilskudd fra fjellkassa Sak 20/2015 Trekking og tildeling av villreinjakt 2015 Sak 21/2015 Eventuelt
18.sep	Sak 22/2015 Godkjenning av protokoll Sak 23/2015 Referatsaker Sak 24/2015 Uttalelse Statskog vedrørende kjøp av areal Sak 25/2015 Eventuelt kjøp av Hamnsaga Sak 26/2015 Rypetaksering 2015 Sak 27/2015 Avtale om Brettingsdalsbua Sak 28/2015 Eventuelt
08.des	Sak 29/2015 Referatsaker Sak 30/2015 Bemanning Sak 31/2015 Kjøp av kommunehuset Sak 32/2015 Søknad om tilskudd fra fjellkassa Sak 33/2015 Møteplan Sak 34/2015 Eventuelt



Fjellstyrets ansatte og timebruk


Fjellstyrets ansatte har i 2015 til sammen utgjort 1,8 stilling.

- Fjellopsyn I/daglig leder, fast stilling 100 % Hans-Petter Ruud
- Fjellopsyn II, 80 % fast stilling Thor Håkon Løkken

I tillegg til ordinære oppgaver på Statsallmenningene i Sollia, har fjellstyret solgt tjenester til andre oppdragsgivere i samsvar med tabell 3. Som vi ser står tjenestesalget for en stor del av timebruket hos fjellstyrets ansatte.

Tabell 3: Fjellopsynets timeforbruk i 2015

Fjellstyre:		Sollia Fjellstyre		År:		2015
Oppdragsgiver/Arbeidsgiver		Ansatt 1	Ansatt 2	Sum alle		
Fjellstyret	Refusjon	Oppsyn (Info/kontroll/tilsyn)	143.0	149.0	292.0	
		Skjøtsel/ikke innteksbringende utearbeid	55.5	130.5	186.0	
		Saksbehandling	378.5		378.5	
		Annet refusjonsberettiget arbeid	449.0	424.5	873.5	
		Sum tilskudd	1026.0	704.0	1730.0	
	Ikke refusjon	Ikke refusjon	55.0	19.0	74.0	
					0.0	
					0.0	
					0.0	
					0.0	
	Sum ikke tilskudd	55.0	19.0	74.0		
Miljøforvaltningen	SNO	22.0	35.5	57.5		
				0.0		
				0.0		
				0.0		
				0.0		
				0.0		
	Sum miljøforvaltning	22.0	35.5	57.5		
Andre	Atna Fiskeforening	75.5	186.0	261.5		
	Rondane Sør villreinutvalg	280.0	28.5	308.5		
	Bjørkebollen Turforening	4.0	160.0	164.0		
	Sollia Viltstellområde	162.0	27.0	189.0		
	Ferie	210.0	150.0	360.0		
	Permisjon	71.5	112.5	184.0		
	Sum Andre	803.0	664.0	1467.0		
TOTALSUM		1906.0	1422.5	3328.5		



Tabell 4: Antall kontrollerte og rapporterte under oppsyn i 2015



Fjellstyre:		År:		
Sollia Fjellstyre		2015		
		Ansatt 1	Ansatt 2	Sum
Antall informert		12.0	2.0	14.0
Antall kontrollerte	Småviltjakt	0.0	0.0	0.0
	Storviltjakt	32.0	22.0	54.0
	Fiske	0.0	50.0	50.0
	Motorferdsel	0.0	0.0	0.0
	Verneregler	0.0	0.0	0.0
	Annet	0.0	0.0	0.0
	Sum	32.0	72.0	104.0
Antall rapporterte saker	Småviltjakt	0.0	0.0	0.0
	Storviltjakt	3.0	0.0	3.0
	Fiske	0.0	0.0	0.0
	Motorferdsel	0.0	0.0	0.0
	Verneregler	0.0	0.0	0.0
	Annet	0.0	0.0	0.0
Sum	3.0	0.0	3.0	
Antall saker gjort opp på stedet	Småviltjakt	36.0	0.0	36.0
	Storviltjakt	0.0	0.0	0.0
	Fiske	0.0	0.0	0.0
	Motorferdsel	0.0	0.0	0.0
	Verneregler	0.0	0.0	0.0
	Annet	0.0	0.0	0.0
Sum	36.0	0.0	36.0	
Sum publikumskontakt		83.0	74.0	157.0
Antall observerte		5.0	0.0	5.0

Arbeidsoppgaver


Fjellopsynet skal ihht godkjent oppsynsinstruks:

- Medvirke til en bærekraftig bruk av statsallmenningene og bidra til å sikre viktige lokale og nasjonale samfunnsinteresser i områder der staten som grunneier har et spesielt ansvar.
- Forebygge miljøkriminalitet og bidra til at offentligrettslige bestemmelser overholdes.
- Se til at grunneiers og rettighetshavers privatrettslige bestemmelser overholdes.

Fjellopsynet skal drive informasjon, tilrettelegging, skjøtsel, naturovervåking/registrering og kontroll. Fjellopsynet skal prioritere forebyggende virksomhet.



Bilde 1: Fjelloppsnet i arbeid med ny Øverdalsbrua



Fjellstyrehytter

På statsallmenningene i Sollia står det 7 buer som fjellstyret drifter (tabell 3). Disse står åpne for allmennheten hele året. Det er lagt opp til frivillig betaling for overnatting i disse buene, og det er lagt ut giroer i de 3 mest brukte buene.


Tabell 3 Oversikt over åpne buer på Statsallmenningene i Sollia

Navn	Sengeplasser	Vedfyring	Gassapparat	1. hjelpsutstyr
Åsbua	6	Ovn	Ja	Ja
Vuludalsbua	4	Ovn	Ja	Ja
Finnbua	5	Ovn	Ja	Ja
Svabu	4	Ovn	Ja	Ja
Brettingsdalsbua	2	Ovn	Nei	Ja
Ljørbua i Vordalen	Benker	Grue	Nei	Ja
Skyvælgamma	2	Ovn	Nei	Ja

Det blir utført ettersyn av alle fjellstyrets buer gjennom året og skjøtselsoppgavene tas fortløpende. Dette dreier seg da ofte om å supplere med forbruksmateriell, etterfylle ved og propan, samt utkjøring av søppel. Reparasjoner og vask tas etter behov. Flere av buene er svært populære og fjellstyre får ofte skryt for at buene står åpne for allmennheten. I 2015 fikk både Vuludalsbua og Finnbua nye strøk med beis.



Bilde 2: Fjellopsynet gir Finnbua en runde med ny rød beis



Villreinjakt



Bilde 3 Villrein og jeger i nærheten av Skjærbekken under jakta 2015


Fellingskvoten i Rondane Sør Villreinområde i 2015 var 703 dyr hvorav 40 av disse på Finnsjøfjellet. Setningen og Atnedalen statsallmenning dekker 8,6 % av Rondane sør villreinområde og 53,7 % av Finnsjøfjellet. Fjellstyres kvote for 2015 ble derfor totalt 76 dyr hvorav 23 av disse var på Finnsjøfjellet. I tillegg ble 10 kort fra villreinutvalget solgt til jegere på fjellstyres søkerliste, dette til inntekt for villreinutvalget.

Ved søknadsfristen 1.mai hadde fjellstyret mottatt 376 søknader. Av disse var 21 Sollia søkere, 45 Ringebu søkere (med innenbygdsstatus i Sollia) og 310 utenbygdsøkere. Totalt ble 88 villreinkort fordelt på 78 ulike jegere (tabell 5). Fjellstyre solgte villreinjakt for til sammen kr.252 512. Dette er en nedgang fra 2014 med 19 % og gjenspeiler villreinutvalgets kvotereduksjon på 19 %.

Tabell 5: Fordeling av søkere, kort tildelt og antall jegere i forbindelse med villreinjakta 2015

Antall			
Jegere	Søkere	Kort tildelt	Jegere
Sollia	21	28	21
Ringebu	45	12	21
Utabygds	310	48	36
Sum	376	88	78

Fellingsresultatet, hele villreinutvalget sett under ett, ga en fellingsprosent på 45,4 %. For Sollia fjellstyre sine kort havnet fellingsprosenten på 60,7 % og 50,0 % for henholdsvis Ringebufjellet og Finnsjøfjellet. Dette er lavt sammenlignet med tidligere år. Grunnet til den lave fellingsprosenten skyldes dels at dyrene benyttet skogsområdene i andre deler av villreinområdet enn Sollia. Lange perioder med sørvestlig vind gjorde sitt til at dyrene benyttet sørligere områder lange perioder av jakta.

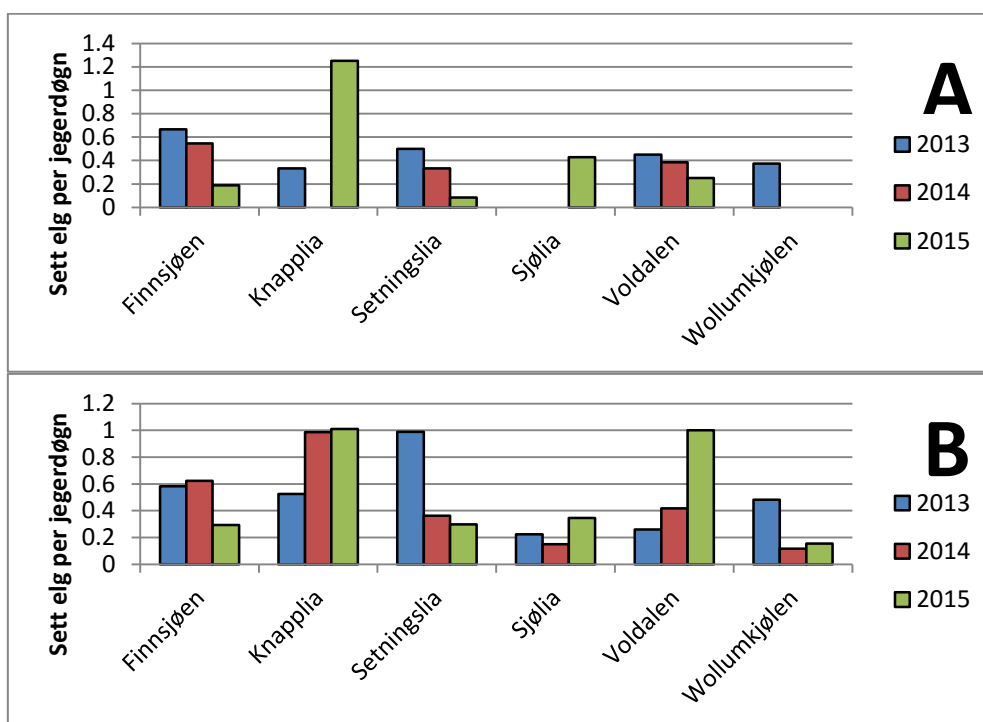


Elgjakt


Årets totale elgkvote innen viltstellområdet var på 100 dyr + 5 tilleggsdyr, med fordeling 15 % fri okse, 45 % småokse, 30 % ku og 10 % kalv. Sollia Fjellstyre ble i år tildelt 32 fellingstillatelser. Dette var det 9. året med Solbraa-modellen, som baserer seg på uttak av mye ungdyr og lav kalveavskyting.

Totalt for hele viltstellområde ble det på 1205 jegerdøgn gjort 854 elgobservasjoner. Dette gav et sett elg per jegerdøgn forhold på 0,71. Dette var en nedgang på 0,04 sammenlignet med 2014, men allikevel del av en oppadgående trend siden 2007. Fellingsprosenten med 88,5 %.

For fjellstyres jaktlag ble det totalt jaktet 415 jegerdøgn og gjort 219 observasjoner av elg noe som gav et sett-elg per jegerdøgn forhold på 0,52. Dette er lavere enn totalen for viltstellområde. Halvparten av fjellstyres jaktlag hadde en oppgang i sett-elg i 2014, mens den andre halvpart hadde nedgang (figur 1). Det ble tilsammen solgt elgjakt for kr 262 312. Dette er kr.18 897 lavere enn fjoråret, noe som i hovedsak skyldes større andel små dyr i uttaket.



Figur 1: Utviklingen i sett-elg per jegerdøgn for fjellstyres jaktlag i årene 2013-2015. Figur A er data kun fra første jaktuke (25.9-1.10). Figur B er data fra hele jaktperioden (25.9-31.1).



Småviltjakt

Det ble i august foretatt rypetaksering, og det ble da rapportert 4,8 ryper pr km² og 1,3 kylling pr to voksne. Dette var en dramatisk nedgang fra tidligere år og 2015 står da som det klart dårligste takseringsresultatet i årene 2009-2015 (tabell 7 og 8).

Tabell 7: Resultater rypetaksering 2009-2015. Tetthet og kullstørrelser


År	Ant. linjer	Antall meter	Ant. obs.	Antall ryper	Ant/km ²	Ant kylling/2 voksne	Estimert bestand 186 km ²
2011	33	108 472	36	242	8(7-10)	7.1	1488 (1302-1860)
2012	25	77 220	17	84	4(3-7)	2.8	744(558-1302)
2013	35	115 654	44	244	5(3-7)	4.5	930 (558-1302)
2014	33	112 687	86	439	9,8(6,7-14,4)	4.8	1823 (1246-2678)
2015	32	111 500	60	152	4.8(3.1-7.4)	1.3	893 (577-1376)

Tabell 8: Resultater rypetaksering 2009-2015. Bestandsestimat og jaktuttak

År	Takst resultat	Beregnet bestand	Planlagt uttak	Faktisk uttak Antall ryper felt	% uttak av beregnet bestand
2009	5 (4-7)	930 (744-1302)	279 (223-390)	204	22
2010	7 (3-11)	1302 (558-2046)	391 (168-614)	156	12
2011	8 (7-10)	1488 (1302-1860)	446 (390-558)	231	15
2012	4 (3-7)	744(558-1302)	223 (167-390)	138	19
2013	5(3-7)	930 (558-1302)	279 (167-390)	206	22
2014	9,8(6,7-14,4)	1823(1246-2678)	547 (374-804)	393	22
2015	4.8(3.1-7.4)	893 (577-1376)	120	114	13

Det ble beregnet en sannsynlig bestand på 893 ryper på Statsallmenningen i Sollia i 2015. Med bakgrunn i dette ble det på fjellstyremøte i august bestemt at jakta skulle stoppes ved et uttak på 120 ryper samt at det i tillegg skulle avsettes 14 ryper til vinterjakt i 2016. Til sammen gav dette et planlagt uttak på 134 ryper (15 % av taksert høstbestand).

For å sikre muligheten for å kunne tilby jakt også etter de begrensede periodene ble det lagt inn begrensinger på jaktuttaket i de begrensede periodene med en dagskvote på en rype per jeger per dag. For perioden etter de begrensede periodene ble det også lagt inn begrensninger for å kunne opprettholde et jakttilbud så lenge som mulig utover høsten. Forskning har anbefalt å bruke det samlede jakttrykket på et gitt areal som et mål for uttak. Den samme forskningen har også foreslått 3 jegerdøgn per km² som et forsvarlig jakttrykk.



For Sollia fjellstyres rypejaktareal på 186 km² vil et jakttrykk på 3 jegerdagsverk per km² tilsvare maks 6 jegerdagsverk per dag gitt en periode på 90 dager (25.9-23.12). Det ble derfor til utenbygds solgt kun 6 døgnekort daglig i perioden etter de begrensede periodene. Disse kortene ble gjort tilgjengelig for salg uke for uke, og kortene hadde en dagskvote på en rype per jeger per dag. Innrapportering av skutte ryper ble fulgt opp fortløpende uke for uke og salget stoppet når jaktrapporter tilsa at målet for uttak var nådd (1.november). Det ble parallelt og etter denne perioden samtidig solgt jakt på annet småvilt samt treningskort for fuglehund.

Sesongkort for innenbygdsboende ble solgt som normalt, men også disse ble pålagt en dagskvote på en rype per jeger per dag.


På bakgrunn av 324 solgte småviltkort ble det rapportert til sammen 114 skutte ryper, merk at vinterjakta 2015 ikke er med i denne summen (tabell 6 og 7). Det ble av annet småvilt rapportert skutt 3 harer, 2 storfugl, en rugde og en rødvilt.

Tabell 6: Salgs- og rapporteringsdata fra jaktkort solgt over inatur.no i 2015. Sollia Fjellstyre

Salg			Jaktrapporter		
Type jakt	Antall kort solgt	Nettoomsetning (NOK)	Rap %	Lirype	Fjellrype
Småviltjakt begrensede perioder	112	78400	51	34	4
Småviltjakt fra 25.9 (kun døgnekort)	131	19486	85	17	6
Treningskort for fuglehund	18	2100			
Vinterjakt på Rype (2015!)	59	12066	79	5	
Harejakt i Sollia	43	9888	93		
Småroviltjakt i Sollia	11	481	100		
Totalsum	374	122421		56	10

Tabell 7 Salgs- og rapporteringsdata fra jaktkort solgt over blokk i 2015. Sollia Fjellstyre

Salgskanal	Antall kort solgt	Antall rapporter	Rap %	Gj.snittlig antall jaktdager	Antall ryper skutt
3-årige jaktkort	36	24	67	4.6	28
Jaktkort via turistbedrift	32	17	53	3.7	9
Sesong innenbygds	13	13	100	3.5	16
Totalsum	81	54	67	4.1	53



Fiske

Sollia Fjellstyre er en av de større rettighetshaverne i Atna Fiskeforening. Fiskeforeningen kjøper årlig sekretær/daglig leder funksjonen av Sollia fjellstyre. Fjellstyrets ansatte har ansvar for den daglige driften, samt utfører skjøtsel og oppsyn. Det ble i fiskeforeningen solgt 377 isfiskekort og 1875 sommerfiskekort. Sollia fjellstyres andel av utbytte fra fiskekortsalg var for 2015 kr. 53 200. Det er gjennom fiskeforeningen godt tilrettelagt for fiske på statsallmenningen.



Bilde 4 Harr tatt i Atna elv