


Årsmelding 2016

Sollia Fjellstyre



SOLLIA FJELLSTYRE





Forord

I denne årsmeldinga har vi prøvd å ta med det viktigste som fjellstyret har arbeidet med i året som har gått, i tillegg til resultater fra jakt og fiskesalg.

Sollia, mars 2017

Ole Sollien (*Leder*)

Ole Sollien

Hans Bondal (*Nestleder*)

Hans Bondal

Einy Brænd

Einy S. Brænd

FOR Tor Einar Skogesal

Gyrd A. Lin

Turid Hoffstad

Turid Hoffstad

Jan Erik Brenden

Jan Erik Brenden

Christen Bårdsløkken

Christen Bårdsløkken



Sollia Fjellstyre

Sollia Fjellstyre er et forsterket fjellstyre ihht fjell-lovens § 6, med 5 representanter fra Stor-Eldal og 2 representanter fra Ringebu (tabell 1).

Tabell 1: Fjellstyrets medlemmer desember 2015 – desember 2016

Funksjonstid:			
01.11.2015 – 31.10.2019			
Representanter fra Sollia:			
Medlem	Parti	Vara	Parti
Ole Sollien- <i>Leder</i>	SP	Håkon Edvard Nettet	V
Hans Bondal- <i>Nestleder</i>	SV	Ellen Marie Tangen	SV
Einy Brænd	SP	Tina Buddeberg	V
Tor Einar Skogedal	AP	Øyvind Lien	AP
Turid Hoffstad	AP	Lise Andersen	
Representanter fra Ringebu:			
Medlem	Parti	Vara	Parti
Christen Bårdsløkken	Ap	Hilde Sønsteli	Ap
Jan Erik Brenden	Tvpl	Turid Elise Kaus	Sp

Sollia Fjellstyre har i 2016 i tillegg vært representert i følgende organ:

- Atna Fiskeforening, styreleder (Hans Bondal)
- Sollia Viltstellområde, styret (Ole Sollien)
- Rondane Sør Villreinutvalg (Hans Bondal)
- Fjellstyrene i Rondane (leder og daglig leder)
- Fjellstyrene i Oppland (leder og daglig leder)

Fjellstyrearbeid og saker i 2016

Det har i 2016 vært avholdt 6 fjellstyremøter med ca. 2 måneders mellomrom. 5 av 6 møter har vært avholdt i gamle Sollia kommunehus, mens årets siste møte ble avholdt på Rondane Gjestegård. Dette møtet ble avsluttet med julemiddag.


Fjellstyret har i 2016 behandlet 35 saker (tabell 2). Av disse har fjellstyret behandlet 6 søknader om tilskudd og har bevilget til sammen kr. 10 000 som tilskudd til næringsformål og kr.1 000 som tilskudd til allmenntilrette tiltak. Det er i tillegg bevilget et villreinkort til Sollia



skytterlag som premie til jaktfeltskyting. Ellers så kan det nevnes at det har vært avviklet 2 pappapermisjoner i 2016 noe som gjenspeiles i aktivitetsnivået.

Tabell 2 Saker behandlet i Fjellstyre 2016

Møtedato	Sak
26.jan	Sak 1/2016 Referatsaker Sak 2/2016 Godkjenning av regnskap 2015 for revisjon Sak 3/2016 Bemanning Sak 4/2016 Budsjett 2016 Sak 5/2016 Valg av medlemmer til råd og utvalg Sak 6/2016 Eventuelt
15.mar	Sak 7/2016 Referatsaker Sak 8/2016 Årsmelding 2015 Sak 9/2016 Revidering av tildelingsrutiner for småviltjakt Sak 10/2016 Småviltkort til turistbedrifter Sak 11/2016 Bestandsplan villrein Sak 12/2016 Prisregulering for villrein- og småviltjakt Sak 13/2016 Eventuelt
11.mai	Sak 14/2016 Referatsaker Sak 15/2016 Overgangs- og samjaktavtaler under villreinjakt Sak 16/2016 Søknad om villreinkort til skytterlaget Sak 17/2016 Trekking og tildeling av villreinjakt 2016 Sak 18/2016 2.gangs behandling av budsjett 2016 Sak 19/2016 Eventuelt
23.aug	Sak 20/2016 Referatsaker Sak 21/2016 Rypejakta 2016 Sak 23/2016 Søknad om permisjon Sak 24/2016 Søknad om uttak av lav Sak 25/2016 Høring på ny forskrift om jakt- og fangsttider, samt sanking av egg og dun Sak 26/2016 Eventuelt
25.okt	Sak 27/2016 Referatsaker Sak 28/2016 Rypejakta 2016 Sak 29/2016 Søknad om utvidelse av tomt Sak 30/2016 Eventuelt
14.des	Sak 31/2016 Referatsaker Sak 32/2016 Søknad om tilskudd fra fjellkassa Sak 33/2016 Møteplan 2017 Sak 34/2016 Kjøp av ny snøscooter Sak 35/2016 Eventuelt



Fjellopsynet

Fjellstyrets ansatte har i 2016 tilsammen utgjort 1,8 stilling + sesongoppsyn.

- Fjellopsyn I/daglig leder, fast stilling 100 %
- Fjellopsyn II, 80 % fast stilling (60 % fra 1.november)
- Sesongoppsyn, 3 månedsverk (ca. 15.6-15.9)

Hans-Petter Ruud
Thor Håkon Løkken
Anne Eline Streitlien



Bilde 1: Sollia fjellstyres besetning i 2016


I tillegg til ordinære oppgaver på Statsallmenningene i Sollia, har fjellstyret solgt tjenester til andre oppdragsgivere i samsvar med vedlegg 1 og 2. Som vi ser står tjenestesalget for en stor del av timebruket hos fjellstyrets ansatte.

Arbeidsoppgaver

Fjellopsynet skal ihht godkjent oppsynsinstruks:

- Medvirke til en bærekraftig bruk av statsallmenningene og bidra til å sikre viktige lokale og nasjonale samfunnsinteresser i områder der staten som grunneier har et spesielt ansvar.
- Forebygge miljøkriminalitet og bidra til at offentligrettslige bestemmelser overholdes.
- Se til at grunneiers og rettighetshavers privatrettslige bestemmelser overholdes.

Fjellopsynet skal drive informasjon, tilrettelegging, skjøtsel, naturovervåking/registrering og kontroll. Fjellopsynet skal prioritere forebyggende virksomhet.



Fjellstyrehytter

På statsallmenningene i Sollia står det 7 buer som fjellstyret drifter (tabell 3). Disse står åpne for allmennheten hele året. Det er lagt opp til frivillig betaling for overnatting i disse buene, og det er lagt ut giroer i de 3 mest brukte buene.


Tabell 3 Oversikt over åpne buer på Statsallmenningene i Sollia

Navn	Sengeplasser	Vedfyring	Gassapparat	1. hjelpsutstyr
Åsbua	6	Ovn	Ja	Ja
Vuludalsbua	4	Ovn	Ja	Ja
Finnbua	5	Ovn	Ja	Ja
Svabu	4	Ovn	Ja	Ja
Brettingsdalsbua	2	Ovn	Nei	Ja
Ljørbua i Vordalen	Benker	Grue	Nei	Ja
Skyvælgamma	2	Ovn	Nei	Ja

Det blir utført ettersyn av alle fjellstyrets buer gjennom året og skjøtselsoppgavene tas fortløpende. Dette dreier seg da ofte om å supplere med forbruksmateriell, etterfylle ved og propan, samt utkjøring av søppel. Reparasjoner og vask tas etter behov. Flere av buene er svært populære og fjellstyre får ofte skryt for at buene står åpne for allmennheten.



Bilde 2: Inventar fra Vuludalsbua (Foto: Hans-Petter Ruud)



Villreinjakt



Bilde 3 Villrein i Prestbuhøgda (Foto: Hans-Petter Ruud)

Fellingskvoten i Rondane Sør Villreinområde i 2016 var historisk lav med kun 293 dyr totalt hvorav 40 av disse på Finnsjøfjellet. Setningen og Atnedalen statsallmenning dekker 8,6 % av Rondane sør villreinområde og 53,7 % av Finnsjøfjellet. Fjellstyres kvote for 2016 ble derfor totalt 43 dyr hvorav 21 av disse var på Finnsjøfjellet.

Ved søknadsfristen 1.mai hadde fjellstyret mottatt 512 søknader. Av disse var 23 Solliasøkere, 66 Ringebusøkere (med innenbygdsstatus i Sollia) og 423 utenbygdsøkere. Totalt ble 43 villreinkort fordelt på 43 ulike jegere (tabell 5). Fjellstyre solgte villreinjakt for til sammen kr.137 065. Dette er en nedgang fra 2015 og gjenspeiler villreinutvalgets kvotereduksjon.

Tabell 3: Fordeling av søkere, kort tildelt og antall jegere i forbindelse med villreinjakta 2016

Antall			
Jegere	Søkere	Kort tildelt	Jegere
Sollia	23	19	19
Ringebu	66	15	15
Utabygds	423	9	9
Sum	512	43	43

Fellingsresultatet, hele villreinutvalget sett under ett, ga en fellingsprosent på 45,7 %. For Sollia fjellstyre sine kort havnet fellingsprosenten på 50,0 % og 38,1 % for henholdsvis Ringebufjellet og Finnsjøfjellet. Dette er lavt sammenlignet med tidligere år. Grunnet til den lave fellingsprosenten skyldes dels at dyrene benyttet skogsområdene i andre deler av villreinområdet enn Sollia. Lange perioder med sørvestlig vind gjorde sitt til at dyrene benyttet sørligere områder lange perioder av jakta. Det bør nevnes at det under strukturtelling uka etter jaktas slutt hadde vi trolig over 1000 dyr i våre områder.

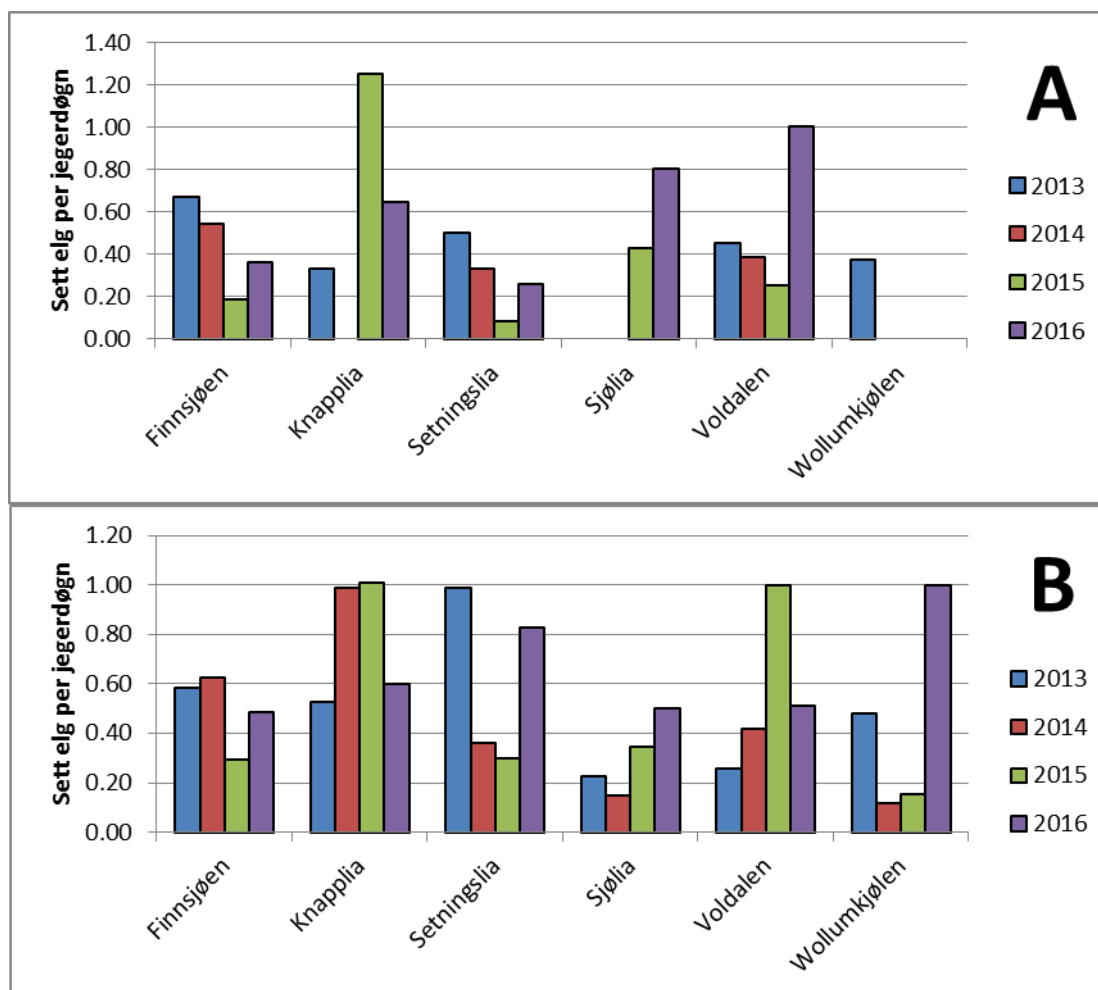


Elgjakt


Årets totale elgkvote innen viltstellområdet var på 100 dyr + 5 tilleggsdyr, med fordeling 15 % fri okse, 45 % småokse, 30 % ku og 10 % kalv. Sollia Fjellstyre ble i år tildelt 32 fellingstillatelser. Dette var det 10. året med Solbraa-modellen, som baserer seg på uttak av mye ungdyr og lav kalveavskyting.

Totalt for hele viltstellområde ble det på 1300 jegerdøgn gjort 941 elgobservasjoner. Dette ga et sett-elg per jegerdøgn forhold på 0,72. Dette var en oppgang på 0,01 sammenlignet med 2015 og en del av en oppadgående trend siden 2007.

For fjellstyres jaktlag ble det totalt jaktet 372 jegerdøgn og gjort 220 observasjoner av elg noe som gav et sett-elg per jegerdøgn forhold på 0,59. Dette er lavere enn totalen for viltstellområde. To av fjellstyres jaktlag hadde en oppgang i sett-elg i 2016, mens de 4 andre hadde nedgang (figur 1). Fjellstyret jaktlag felte 19 elg av en kvote på 32. Dette ga en fellingsprosent på 59 % (vedlegg 3). Tilsammen ble det solgt elgjakt for kr 289 923. Dette er kr. 27 611 mer enn fjoråret, noe som skyldes økt forskudd og tyngre dyr.



Figur 1: Utviklingen i sett-elg per jegerdøgn for fjellstyres jaktlag i årene 2013-2016. Figur A er data kun fra første jaktuke (25.9-1.10). Figur B er data fra hele jaktperioden.



Småviltjakt

Det ble i august foretatt rypetaksering, og det ble da rapportert 10,5 ryper pr km² og 2,8 kylling pr par. Dette var en økning fra det dårlige året 2015 og særlig tettheten var god. Antall kyllinger per par var allikevel relativt lavt sammenlignet med resultater fra årene 2011-2015 (tabell 7 og 8).

Tabell 7: Resultater rypetaksering 2011-2016. Tetthet og kullstørrelser

År	Ant. linjer	Antall meter	Ant. obs.	Antall ryper	Ant/km ²	Ant kylling/2 voksne	Estimert bestand 186 km ²
2011	33	108 472	36	242	8(7-10)	7.1	1488 (1302-1860)
2012	25	77 220	17	84	4(3-7)	2.8	744(558-1302)
2013	35	115 654	44	244	5(3-7)	4.5	930 (558-1302)
2014	33	112 687	86	439	9,8(6,7-14,4)	4.8	1823 (1246-2678)
2015	32	111 500	60	152	4.8(3.1-7.4)	1.3	893 (577-1376)
2016	35	116 000	64	251	10.5 (7.2-15.3)	2.8	1953 (1339-2846)

Tabell 8: Resultater rypetaksering 2009-2016. Bestandsestimat og jaktuttak

År	Takstresultat	Beregnet bestand	Planlagt uttak	Faktisk uttak Antall ryper felt	% uttak av beregnet bestand
2009	5 (4-7)	930 (744-1302)	279 (223-390)	204	22
2010	7 (3-11)	1302 (558-2046)	391 (168-614)	156	12
2011	8 (7-10)	1488 (1302-1860)	446 (390-558)	231	15
2012	4 (3-7)	744(558-1302)	223 (167-390)	138	19
2013	5(3-7)	930 (558-1302)	279 (167-390)	206	22
2014	9,8(6,7-14,4)	1823(1246-2678)	547 (374-804)	393	22
2015	4.8(3.1-7.4)	893 (577-1376)	120	119	13
2016	10.5 (7.2-15.3)	1953 (1339-2846)	450	259	13

Det ble beregnet en sannsynlig bestand på 1953 ryper på Statsallmenningen i Sollia i 2016. Med bakgrunn i dette ble det på fjellstyremøte i august bestemt at jakta skulle stoppes når uttaket eventuelt oversteg 430 ryper samt at det i tillegg skulle avsettes 20 ryper til vinterjakt i 2017. Til sammen gav dette et planlagt uttak på 450 ryper (23 % av taksert høstbestand).

For å sikre muligheten for å kunne tilby jakt også etter de begrensede periodene ble det lagt inn begrensinger på jaktuttaket i de begrensede periodene med en dagskvote på en rype per jeger per dag. For perioden etter de begrensede periodene ble denne begrensningen opphevet. Nytt av året var endring fra 5 til 4 dagers perioder i de begrensede periodene. Det ble også lagt inn stopp i all rypejakt den første uka i elgjakta.



For kort solgt over inatur.no (664 stk.) ble 599 jaktdager rapportert. På disse rapportene hadde 158 fått fangst, 396 ingen fangst og 45 ikke jaktet. Fangsten bestod i hovedsak av rype (203 stk.)

Tabell 4: Salgs- og rapporteringsdata fra jaktkort solgt over inatur.no i 2016 (+ vinterjakt 2017) Sollia Fjellstyre

Salgsside	Fangstrapporter					Fangst							
	Antall solgte kort	Fangst	Ikke fangst	Ikke jaktet	Sum rapporter (døgn)	Lirype	Fjellrype	Sum rype	Hare	Røy	Tiur	Krikkand	Stokkand
Småviltjakt i begrensede perioder	147				170	73	20	93	1	2	1	3	2
Småviltjakt i Sollia (etter 1.10)	286	71	173	6	250	67	32	99		1			
Harejakt	38	1	37		38				1				
Småroviltjakt	10	1	11	2	14		1	1					
Vinterjakt rype 2016	41	2	32	3	37	2		2					
Vinterjakt rype 2017	142	8	79	3	90	7	1	8					
Totalsum	664	158	396	45	599	149	54	203	2	3	1	3	2

For småviltkort solgt over blokk (foreløpige tall =132) har det per 8.mars 2017 kommet 46 rapporter. Disse rapportene rapporterer 58 skutte ryper (tabell 7).


Til sammen har det i rypejakta 2016 (inkl vinterjakt 2017) blitt rapportert 259 skutte ryper. Dette er da godt under målsetningen om maksimalt uttak.

Tabell 5 Salgs- og rapporteringsdata fra jaktkort solgt over blokk i 2016.

Periode	Salgskanal	Antall solgte kort	Antall rapporter	Snitt jaktdager	Antall skutte ryper
Begrensede	Turistbedrift	24	17	3.1	18
	3-årig	9	4		0
Etter 1.10	Blokk *	63	23	1.8	40
	Småviltcamp	36	2	2.0	0
Totalsum		132	46	2.3	58



Bilde 4: Rype, Steintjønn (Thor Håkon Løkken)




Fiske

Sollia Fjellstyre er en av de større rettighetshaverne i Atna Fiskeforening. Fiskeforeningen kjøper årlig sekretær/daglig leder funksjonen av Sollia fjellstyre. Fjellstyrets ansatte har ansvar for den daglige driften, samt utfører skjøtsel og oppsyn. Det ble i fiskeforeningen solgt fiskekort for kr. 377 305 i 2016. Sollia fjellstyres andel av utbytte fra fiskekortsalg var for 2016 kr. 53 200. Det er gjennom fiskeforeningen godt tilrettelagt for fiske på statsallmenningen.




Bilde 5 Parti fra Atnavassdraget, Setningsjøen (Foto: Hans-Petter Ruud)



Vedlegg 1: Fjellopsynets timeforbruk i 2016

Fjellstyre:		Sollia Fjellstyre	År:			2016
Oppdragsgiver/Arbeidsgiver			Ansatt 1	Ansatt 2	Ansatt 3	Sum alle
Fjellstyret	Refusjon	Oppsyn (Info/kontroll/tilsyn)	99.5	107.5	70.5	277.5
		Skjøtsel/ikke innteksbringende utearbeid	27.5	36.0	22.5	86.0
		Saksbehandling	335.5	0.0	13.5	349.0
		Annet refusjonsberettiget arbeid	301.0	170.0	39.5	510.5
		Sum tilskudd	763.5	313.5	146.0	1223.0
	Ikke refusjon	Ikke refusjon	28.5	0.0	0.0	28.5
						0.0
						0.0
						0.0
						0.0
	Sum ikke tilskudd	28.5	0.0	0.0	28.5	
Miljøforvaltningen	SNO	13.0	4.0	15.5	32.5	
					0.0	
					0.0	
					0.0	
					0.0	
					0.0	
		Sum miljøforvaltning	13.0	4.0	15.5	32.5
Andre	Atna Fiskeforening	114.5	51.5	193.0	359.0	
	Rondane Sør	336.0	30.0	25.5	391.5	
	Bjørkebollen Turforening	2.5	143.5	0.0	146.0	
	Sollia Viltstellområde	86.0	16.5	2.0	104.5	
	Permisjon	375.0	564.0	0.0	939.0	
		0.0	0.0	0.0	0.0	
		Sum Andre	914.0	805.5	220.5	1940.0
TOTALSUM		1719.0	1123.0	382.0	3224.0	



Vedlegg 2: Antall kontrollerte og rapporterte under oppsyn i 2016

Fjellstyre: <input type="text" value="Sollia Fjellstyre"/>		År: <input type="text" value="2016"/>			
		Ansatt 1	Ansatt 2	Ansatt 3	Sum
Antall informert		51	4	45	55
Antall kontrollerte	Småviltjakt	0	3	4	7
	Storviltjakt	8	19	5	32
	Fiske	0	26	86	112
	Motorferdsel	0	0	0	0
	Verneregler	0	0	0	0
	Annet	0	0	0	0
Sum		8	48	95	151
Antall rapporterte saker	Småviltjakt	0	0	0	0
	Storviltjakt	1	0	0	1
	Fiske	0	0	2	2
	Motorferdsel	0	0	0	0
	Verneregler	0	0	0	0
	Annet	0	0	0	0
Sum		1	0	2	3
Antall saker gjort opp på stedet	Småviltjakt	0	0	0	0
	Storviltjakt	0	0	0	0
	Fiske	0	0	0	0
	Motorferdsel	0	0	0	0
	Verneregler	0	0	0	0
	Annet	0	0	0	0
Sum		0	0	0	0
Sum publikumskontakt		60	52	142	254
Antall observerte		17	0	10	27



Vedlegg 3: Sett- og skutt elg data for fjellstyrets jaktlag

Jaktfelt	Jaktinnsats			Sett elg observasjoner								Fellingsresultat						
	Snitt timer jaktet	Antall jegerdøgn	Snitt ant jegere	Okse	Ku uten kalv	Ku med 1 kalv	Ku med 2 kalver	Alle kalver	Ukjent	Sum sett	Sett/ jegerdøgn	Oksekalv	Kukalv	Okse 1.5 år	Ku 1.5 år	Okse 2.5 år og eldre	Ku 2.5 år og eldre	Sum skutt
Finnsjøen	6.5	101	8	7	5	11	0	13	13	49	0.49	0	1	0	0	1	1	3
Knapplia	6.3	80	4	6	2	10	1	12	17	48	0.60	0	0	0	0	1	1	2
Setningslia	5.2	69	3	14	2	15	0	15	11	57	0.83	0	1	1	0	2	1	5
Sjølia	6.3	16	5	2	4	0	0	0	2	8	0.50	0	0	0	0	1	1	2
Voldalen	7.1	98	4	15	8	7	1	11	8	50	0.51	1	1	0	0	1	2	5
Vøllumkjølen	6.8	8	2	3	1	0	1	2	1	8	1.00	0	2	0	0	0	0	2
Totalsum	6.3	372	4	47	22	43	3	53	52	220	0.59	1	5	1	0	6	6	19

