


Årsmelding 2017

Sollia Fjellstyre






Forord


I denne årsmeldinga har vi forsøkt å ta med det viktigste som fjellstyret har arbeidet med i året som har gått, i tillegg til resultater fra jakt og fiskesalg.

Sollia, mars 2018

Ole Sollien (leder)




Hans Bondal (nestleder)



Turid Hoffstad



Einy Brænd



Tor Einar Skogesal




Christen Bårdsløkken



Jan Erik Brenden





Sollia Fjellstyre

Sollia Fjellstyre er et forsterket fjellstyre ihht fjell-lovens § 6, med 5 representanter fra Stor-Elvdal og 2 representanter fra Ringebu (tabell 1).

Tabell 1: Fjellstyrets medlemmer 2015 – 2019

Funksjonstid:	
01.11.2015 – 31.10.2019	
<i>Oppnevnt av Stor-Elvdal kommunestyre 28.10.2015 sak 15/38, Ringebu kommunestyre 27.10.15 sak 102/15 og 26.04.16 sak 039/16</i>	
Repr. fra Sollia:	
Medlem	Vara
Ole Sollien- <i>Leder</i>	Håkon Edvard Nasset
Hans Bondal- <i>Nestleder</i>	Ellen Marie Tangen
Einy Brænd	Tina Buddeberg
Tor Einar Skogesal	Øyvind Lien
Turid Hoffstad	Lise Andersen
Repr. fra Ringebu:	
Medlem	Vara
Christen Bårdsløkken	Hilde Sønsteli
Jan Erik Brenden	Turid Elise Kaus

Sollia Fjellstyre har i 2017 i tillegg vært representert i følgende organ:

- Atna Fiskeforening, styreleder (Hans Bondal)
- Sollia Viltstellområde, styret (Ole Sollien)
- Rondane Sør Villreinutvalg (Hans Bondal)
- Fjellstyrene i Rondane (leder og daglig leder)
- Fjellstyrene i Oppland (leder og daglig leder)




Fjellstyrearbeid og saker i 2017

Det har i 2017 vært avholdt 7 fjellstyremøter med ca. 2 måneders mellomrom. 6 av 7 møter har vært avholdt i gamle Sollia kommunehus, mens årets siste møte ble avholdt på Rondane Gjestegård. Dette møtet ble avsluttet med julemiddag (se forsidebilde).

Fjellstyret har i 2017 behandlet 34 saker (tabell 2). Foruten faste saker som regnskap, budsjett og trekning av villreinjakt har fjellstyret også behandlet saker om endrede tildelingsrutiner for jakt og saker i forbindelse med den pågående rettsaken.

Tabell 2 Saker behandlet i Fjellstyre 2017


Møtedato	Sak
31.jan	Sak 01/2017 Referatsaker Sak 02/2017 Godkjenning av regnskap for 2016 Sak 03/2017 Retningslinjer for godtgjørelser til fjellstyremedlemmer Sak 04/2017 Budsjett 2017 Sak 05/2017 Eventuelt
14.mar	Sak 06/2017 Referatsaker Sak 07/2017 Årsmelding 2016 Sak 08/2017 Søknad om småviltkort til turistbedrifter Sak 09/2017 Endring av tildelingsrutiner for jakt (J.fr vedtak i sak 04/2017) Sak 10/2017 Eventuelt
09.mai	Sak 11/2017 Referatsaker Sak 12/2017 Behandling av klage på vedtak i sak 09/2017 Sak 13/2017 Søknad om villreinkort fra Sollia skytterlag Sak 14/2017 Trekking av villreinjakt for innenbygds Sak 15/2017 Eventuelt
22.aug	Sak 16/2017 Referatsaker Sak 17/2017 Resultater fra rypetaksering og eventuelle reguleringer av småviltjakta Sak 18/2017 Søknad om utvidelse av beiteområde-Tina Buddeberg Sak 19/2017 Søknad om støtte til bygging av bru, Gunstadseter velforening Sak 20/2017 3.gangs behandling av klage på vedtak i sak 09/17 Sak 21/2017 Sak om fiskerett (Unntatt offentlighet) Sak 22/2017 Eventuelt
05.sep	Sak 23/2017 Ankespørsmål fiskerettsak (16-103172TVI-NOST)- <u>Saken er unntatt offentlighet</u>
17.okt	Sak 24/2017 Referatsaker Sak 25/2017 Søknad om moseplukking Sak 26/2017 Utbedringer av kontorlokale Sak 27/2017 Eventuelt
05.des	Sak 28/2017 Godkjenning av protokoll Sak 29/2017 Referatsaker Sak 30/2017 Reiseregninger Sak 31/2017 Søknad om permisjon Sak 32/2017 Møteplan for 2018 Sak 33/2017 Ny hjemmeside Sak 34/2017 Eventuelt



Fjelloppsynet

Fjellstyrets ansatte har i 2017 tilsammen utgjort 1,6 % stilling.

- Fjelloppsyn I/daglig leder, fast stilling 100 % Hans-Petter Ruud
- Fjelloppsyn II, fast stilling 60 % (Permisjon fra 1.8.17) Thor Håkon Løkken
- Vikarierende fjelloppsyn II 60 % (Fra 1.8.17) Anne Eline Streitlien



Bilde 1: Sollia fjellstyres besetning i 2017


I tillegg til ordinære oppgaver på Statsallmenningene i Sollia, har fjellstyret solgt tjenester til andre oppdragsgivere i samsvar med vedlegg 1 og 2. Som vi ser står tjenestesalget for en stor andel av timebruket hos fjellstyrets ansatte.

Arbeidsoppgaver

Fjelloppsynet skal ihht godkjent oppsynsinstruks:

- Medvirke til en bærekraftig bruk av statsallmenningene og bidra til å sikre viktige lokale og nasjonale samfunnsinteresser i områder der staten som grunneier har et spesielt ansvar.
- Forebygge miljøkriminalitet og bidra til at offentligrettslige bestemmelser overholdes.
- Se til at grunneiers og rettighetshavers privatrettslige bestemmelser overholdes.

Fjelloppsynet skal drive informasjon, tilrettelegging, skjøtsel, naturovervåking/registrering og kontroll. Fjelloppsynet skal prioritere forebyggende virksomhet.



Fjellstyrehytter

På statsallmenningene i Sollia står det 7 buer som fjellstyret drifter (tabell 3). Disse står åpne for allmennheten hele året. Det er lagt opp til frivillig betaling for overnatting i disse buene, og det er lagt ut giroer i de 3 mest brukte buene.


Tabell 3 Oversikt over åpne buer på Statsallmenningene i Sollia

Navn	Sengeplasser	Vedfyring	Gassapparat	1. hjelpsutstyr
Åsbua	6	Ovn	Ja	Ja
Vuludalsbua	4	Ovn	Ja	Ja
Finnbua	5	Ovn	Ja	Ja
Svabu	4	Ovn	Ja	Ja
Brettingsdalsbua	2	Ovn	Nei	Ja
Ljørbua i Vordalen	Benker	Grue	Nei	Ja
Skyvælgamma	2	Ovn	Nei	Ja

Det blir utført ettersyn av alle fjellstyrets buer gjennom året og skjøtselsoppgavene tas fortløpende. Dette dreier seg da ofte om å supplere med forbruksmateriell, etterfylle ved og propan, samt utkjøring av søppel. Reparasjoner og vask tas etter behov. Flere av buene er svært populære og fjellstyret får ofte skryt for at buene står åpne for allmennheten. I 2017 har Åsbua blitt beiset, bua ved Hamnsaga har fått nye vindskier og man har startet oppussingen av brakka ved Enden.



Bilde 2: Åsbua får et etterlengtet strøk med beis (Foto: Thor Håkon Løkken)



Villreinjakt



Bilde 3 Villrein i Prestbuhøgda (Foto: Hans-Petter Ruud)

Fellingskvoten i Rondane Sør Villreinområde i 2017 var fortsatt historisk lav med kun 293 dyr totalt hvorav 40 av disse på Finnsjøfjellet. Setningen og Atnedalen statsallmenning dekker 8,6 % av Rondane sør villreinområde og 53,7 % av Finnsjøfjellet. Fjellstyres kvote for 2017 ble derfor totalt 42 dyr hvorav 21 av disse var på Finnsjøfjellet.

Ved søknadsfristen 1.mai hadde fjellstyret mottatt 485 søknader. Av disse var 25 Solliasøkere, 86 Ringebusøkere (med innenbygdsstatus i Sollia) og 374 utenbygdsøkere. Totalt ble 42 villreinkort fordelt på 42 ulike jegere (tabell 4). I tillegg ble et kort gitt i gave til Sollia Skytterlag. Fjellstyre solgte villreinjakt for tilsammen kr.124 552,-.

Tabell 4: Fordeling av søkere, kort tildelt og antall jegere i forbindelse med villreinjakta 2017

Antall			
Jegere	Søkere	Kort tildelt	Jegere
Sollia	25	20	20
Ringebu	86	14	14
Utabygds	374	7	7
Sum	485	41	41

Fellingsresultatet, hele villreinutvalget sett under ett, ga en fellingsprosent på 51,2 %. For Sollia fjellstyre sine kort havnet fellingsprosenten på 52,4 % både på Ringebufjellet og Finnsjøfjellet (vedlegg 3). Dette er en økning sammenlignet med 2016.

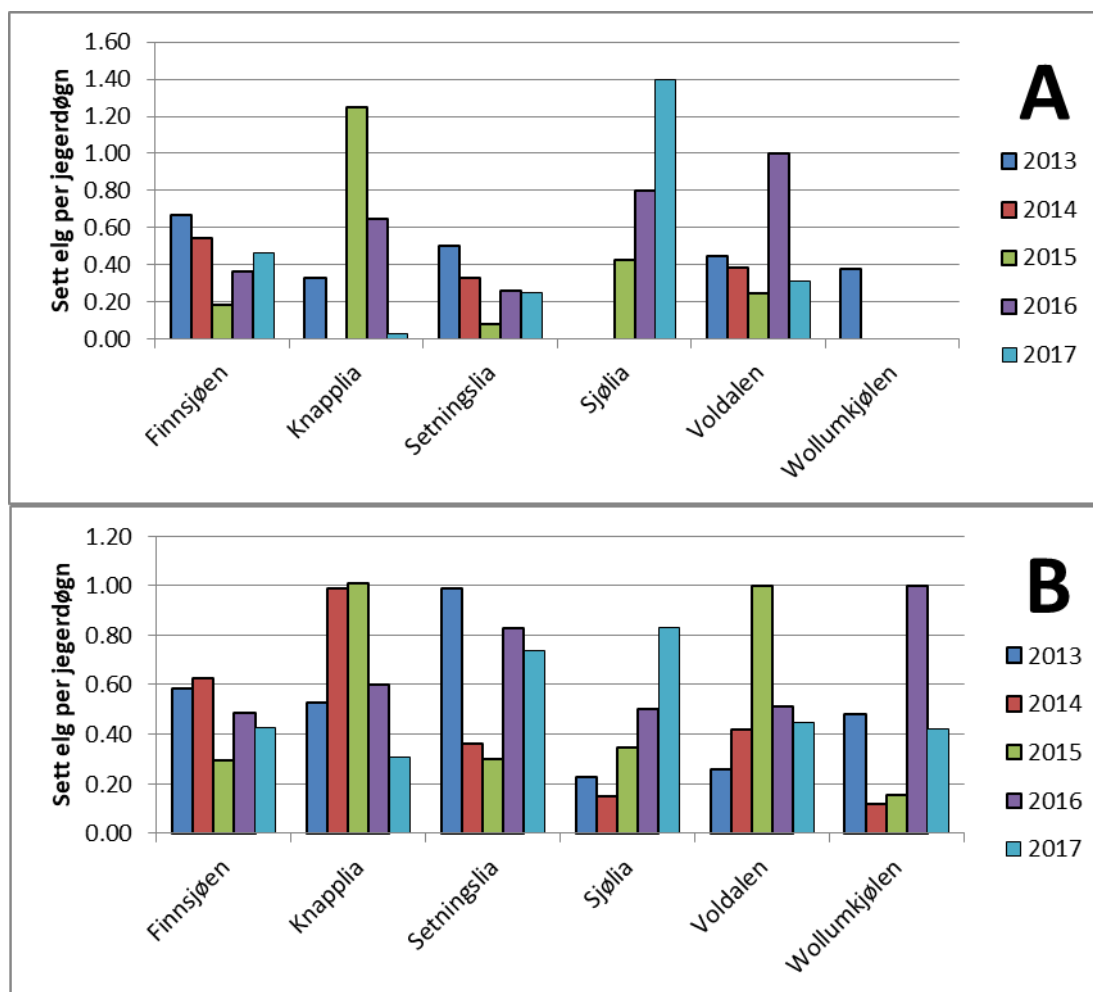


Elgjakt


Årets totale elgkvote innen viltstellområdet var på 100 dyr + 5 tilleggsdyr, med fordeling 15 % fri okse, 45 % småokse, 30 % ku og 10 % kalv. Sollia Fjellstyre ble i år tildelt 33 fellingstillatelser. Dette var det 11. året med Solbraa-modellen, som baserer seg på uttak av mye ungdyr og lav kalveavskytning.

Totalt for hele viltstellområde ble det på 1193 jegerdøgn gjort 758 elgobservasjoner. Dette ga et sett-elg per jegerdøgn forhold på 0,64. Dette var en nedgang på 0,08 sammenlignet med 2016.

For fjellstyres jaktlag ble det totalt jaktet 471 jegerdøgn og gjort 218 observasjoner av elg noe som ga et sett-elg per jegerdøgn forhold på 0,46. Dette er lavere enn totalen for viltstellområde. Et av fjellstyres jaktlag hadde en oppgang i sett-elg i 2017, mens de andre hadde nedgang (figur 1). Fjellstyret jaktlag felte 24 elg av en kvote på 33. Dette ga en fellingsprosent på 75,7 % (Vedlegg 4). Tilsammen ble det solgt elgjakt for kr 342 990. Dette er mer enn fjoråret, noe som skyldes alt elgjakta nå faktureres på forskudd etter kvote.



Figur 1: Utviklingen i sett-elg per jegerdøgn for fjellstyres jaktlag i årene 2013-2017. Figur A er data kun fra første jaktuke (25.9-1.10). Figur B er data fra hele jaktperioden.



Småviltjakt

Det ble i august foretatt rypetaksering, og det ble da rapportert 5,8 ryper pr km² og 2,4 kylling pr par. Dette var en halvering i tetthet sammenlignet med 2016, mens kyllinger per par var omtrent uendret (tabell 7 og 8).

Tabell 7: Resultater rypetaksering 2011-2017. Tetthet og kullstørrelser


År	Ant. linjer	Antall meter	Ant. obs.	Antall ryper	Ant/km ²	Ant kylling/2 voksne	Estimert bestand 186 km ²
2011	33	108 472	36	242	8(7-10)	7.1	1488 (1302-1860)
2012	25	77 220	17	84	4(3-7)	2.8	744(558-1302)
2013	35	115 654	44	244	5(3-7)	4.5	930 (558-1302)
2014	33	112 687	86	439	9,8(6,7-14,4)	4.8	1823 (1246-2678)
2015	32	111 500	60	152	4.8(3.1-7.4)	1.3	893 (577-1376)
2016	35	116 000	64	251	10.5 (7.2-15.3)	2.8	1953 (1339-2846)
2017	32	104 100	54	193	5.8 (3.1-10.7)	2.4	1079 (577-1990)

Tabell 8: Resultater rypetaksering 2009-2017. Bestandsestimat og jaktuttak (inkl vinterjakt)

År	Takst resultat	Beregnet bestand	Planlagt uttak	Faktisk uttak Antall ryper felt	% uttak av beregnet bestand
2009	5 (4-7)	930 (744-1302)	279 (223-390)	204	22
2010	7 (3-11)	1302 (558-2046)	391 (168-614)	156	12
2011	8 (7-10)	1488 (1302-1860)	446 (390-558)	231	15
2012	4 (3-7)	744(558-1302)	223 (167-390)	138	19
2013	5(3-7)	930 (558-1302)	279 (167-390)	206	22
2014	9.8(6,7-14,4)	1823(1246-2678)	547 (374-804)	393	22
2015	4.8(3.1-7.4)	893 (577-1376)	120 (15%)	119	13
2016	10.5 (7.2-15.3)	1953 (1339-2846)	300 (15% +)	259	13
2017	5.8 (3.1-10.7)	1079 (577-1990)	162 (15%)	159	15

Det ble beregnet en sannsynlig bestand på 1079 ryper på Statsallmenningen i Sollia i 2017. Med bakgrunn i dette ble det på fjellstyremøte i august bestemt at jakta skulle stoppes når uttaket eventuelt oversteg 162 ryper samt at det i tillegg åpnes for vinterjakt.

For å sikre muligheten for å kunne tilby jakt også etter de begrensede periodene ble det lagt inn begrensinger på jaktuttaket i de begrensede periodene med en dagskvote på én rype per jeger per dag. Dette ble også videreført for periodene etter de begrensende periodene.



Av 606 kort solgt over inatur.no ble 462 kort rapportert. På disse rapportene hadde 130 jakt dager gitt fangst. Fangsten bestod i hovedsak av rype (135 stk.) For småviltkort solgt over blokk (72 stk) har det kommet inn 39 rapporter. Disse rapportene rapporterer 27 skutte ryper (tabell 4).


Tabell 3: Salgs- og rapporteringsdata fra jaktkort solgt over inatur.no i 2017 (+ vinterjakt 2018) Sollia Fjellstyre

Salgsside	Salg		Fangstrapporter				Fangst					
	Ant. solgte kort	Netto omsetn.	Ant. kort rapportert	Dager jaktet	Dager med fangst	Dager uten fangst	Jaktlykke (%)	Lilrype	Fjellrype	Sum rype	Røy	Hare
Småviltjakt i begrensede perioder	156	150 150	153	359	84	275	23.4	91	8	99	2	
Småviltjakt i Sollia (etter 1.10)	283	73 281	205	285	35	250	12.3	25	3	28		5
Harejakt	25	8 794	15	59	3	56	5.1			0		4
Vinterjakt rype 2017	142	31 063	89	87	8	79	9.2	7	1	8		
Sum Inatur	606	263 288	462	790	130	660	50.0	123	12	135	2	9
Blokksalg	72	23 274	39	80						27	1	1
Sum 2017	678	286 562	501	870	130	660	50.0	123	12	162	3	10
Vinterjakt rype 2018	89	19 469	54	77	5	72	6.5	3	2	5		

Tilsammen har det under høstjakta 2017 og vinterjakt 2018 blitt rapportert 159 skutte ryper. Dette er rett under fjellstyrets vedtatte målsetning om maksimalt uttak.



Bilde 4: Rype (Foto: Anne Eline Streitlien)




Fiske

Sollia Fjellstyre er en av de større rettighetshaverne i Atna Fiskeforening. Fiskeforeningen kjøper årlig sekretær/daglig leder funksjonen av Sollia fjellstyre. Fjellstyrets ansatte har ansvar for den daglige driften, samt utfører skjøtsel og oppsyn. Det ble i fiskeforeningen solgt fiskekort for kr. 386 968 i 2017. Sollia fjellstyres andel av utbytte fra fiskekortsalg var for 2017 kr. 53 200. Det er gjennom fiskeforeningen godt tilrettelagt for fiske på statsallmenningen.




Bilde 5 Parti fra Atnavassdraget (Foto: Anne Eline Streitlien)




Vedlegg 1: Fjelloppsynets timeforbruk i 2017

Fjellstyre:		Sollia Fjellstyre	År:			2017
Oppdragsgiver/Arbeidsgiver			Ansatt 1	Ansatt 2	Ansatt 3	Sum alle
Fjellstyret	Refusjon	Oppsyn (Info/kontroll/tilsyn)	78.5	11.0	36.0	125.5
		Skjøtsel/ikke innteksbringende utearbeid	72.0	126.0	10.0	208.0
		Saksbehandling	391.0		20.0	411.0
		Annet refusjonsberettiget arbeid	434.0	123.5	64.5	622.0
		Sum tilskudd	975.5	260.5	130.5	1366.5
	Ikke refusjon	Ikke refusjon	37.0	1.0		38.0
						0.0
						0.0
						0.0
		Sum ikke tilskudd	37.0	1.0	0.0	38.0
Miljøforvaltningen	SNO			31.0	31.0	
	Sel Fjellstyre			25.5	25.5	
					0.0	
					0.0	
					0.0	
	Sum miljøforvaltning	0.0	0.0	56.5	56.5	
Andre	Atna Fiskeforening	76.0	96.0	148.0	320.0	
	Rondane Sør	324.5	6.5	124.5	455.5	
	Sollia Viltstellområde	78.0	6.0	16.0	100.0	
	NIVA		2.5	7.5	10.0	
	Permisjon	137.0	37.5	15.0	189.5	
	Sum Andre	615.5	148.5	311.0	1075.0	
TOTALSUM		1628.0	410.0	498.0	2536.0	



Vedlegg 2: Antall kontrollerte og rapporterte under oppsyn i 2017

Fjellstyre: <input type="text" value="Sollia Fjellstyre"/>		År: <input type="text" value="2017"/>			
		Ansatt 1	Ansatt 2	Ansatt 3	Sum
Antall informert		6	2	7	15
Antall kontrollerte	Småviltjakt	1		8	9
	Storviltjakt	8		17	25
	Fiske	2	33	60	95
	Motorferdsel				0
	Verneregler		2		2
	Annet				0
Sum		11	35	85	131
Antall rapporterte saker	Småviltjakt				0
	Storviltjakt				0
	Fiske				0
	Motorferdsel				0
	Verneregler				0
	Annet				0
Sum		0	0	0	0
Antall saker gjort opp på stedet	Småviltjakt				0
	Storviltjakt				0
	Fiske				0
	Motorferdsel				0
	Verneregler				0
	Annet				0
Sum		0	0	0	0
Sum publikumskontakt		17	37	92	146
Antall observerte		2		7	9



Vedlegg 3: Fellingsresultat 2017 for fjellstyrets villreinkort

Venabygdsfjellet		Fellingsresultat						
Korttype	Antall kort	Bukkekalv	Simlekalv	1,5 års bukk	1,5 års simle	Eldre bukk	Eldre simle	Sum felling
FRI BUKK	2					2		2
BU50	6					2	1	3
FU50	6				1		3	4
KALV	7	1	1					2
Totalsum	21	1	1		1	4	4	11

Finnsjøfjellet		Fellingsresultat						
Korttype	Antall kort	Bukkekalv	Simlekalv	1,5 års bukk	1,5 års simle	Eldre bukk	Eldre simle	Sum felling
FRITT DYR	2					1		1
FU50	12					3	4	7
KALV	7	1	2					3
Totalsum	21	1	2			4	4	11



Vedlegg 4: Fellingsresultat 2017 for fjellstyrets elgjaktlag

Sollia Fjellstyre		
Ordinær kvote		
Kategori	Tildelt	Felt (%)
Kalv	3	3 (100%)
Enslig ku	11	11 (100%)
Småokse	14	7 (50%)
Eldre okse	5	2 (40%)
Okse felt gevir	0	1 (0%)
Sum	33	24 (73%)

Finnsjøen		
Ordinær kvote		
Kategori	Tildelt	Felt (%)
Kalv	1	1 (100%)
Enslig ku	1	1 (100%)
Småokse	3	2 (67%)
Eldre okse	1	0 (0%)
Okse felt gevir	0	0 (0%)
Sum	6	4 (67%)

Knapplia		
Ordinær kvote		
Kategori	Tildelt	Felt (%)
Kalv	0	1 (0%)
Enslig ku	1	1 (100%)
Småokse	2	0 (0%)
Eldre okse	1	0 (0%)
Okse felt gevir	0	1 (0%)
Sum	4	3 (75%)

Setningslia		
Ordinær kvote		
Kategori	Tildelt	Felt (%)
Kalv	1	1 (100%)
Enslig ku	2	2 (100%)
Småokse	2	1 (50%)
Eldre okse	1	1 (100%)
Okse felt gevir	0	0 (0%)
Sum	6	5 (83%)

Sjølia		
Ordinær kvote		
Kategori	Tildelt	Felt (%)
Kalv	0	0 (0%)
Enslig ku	2	2 (100%)
Småokse	2	2 (100%)
Eldre okse	0	0 (0%)
Okse felt gevir	0	0 (0%)
Sum	4	4 (100%)

Voldalen		
Ordinær kvote		
Kategori	Tildelt	Felt (%)
Kalv	0	0 (0%)
Enslig ku	3	3 (100%)
Småokse	3	2 (67%)
Eldre okse	1	1 (100%)
Okse felt gevir	0	0 (0%)
Sum	7	6 (86%)

Vollumkjølen		
Ordinær kvote		
Kategori	Tildelt	Felt (%)
Kalv	1	0 (0%)
Enslig ku	2	2 (100%)
Småokse	2	0 (0%)
Eldre okse	1	0 (0%)
Okse felt gevir	0	0 (0%)
Sum	6	2 (33%)